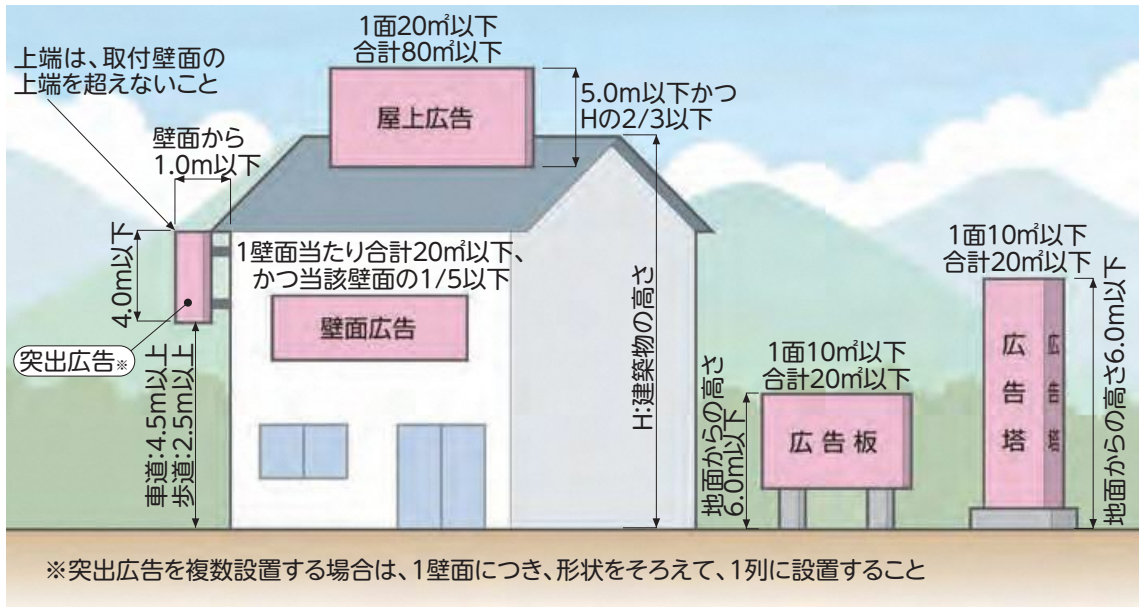


## 4-1 自然・田園・集落景観

### (1) 自家用広告物の表示位置、高さ、面積の推奨値




### (2) 非自家用広告物の表示位置、高さ、面積の推奨値

- ・非自家用広告物は、原則設置しないようにしましょう。

### (3) 地色の推奨値

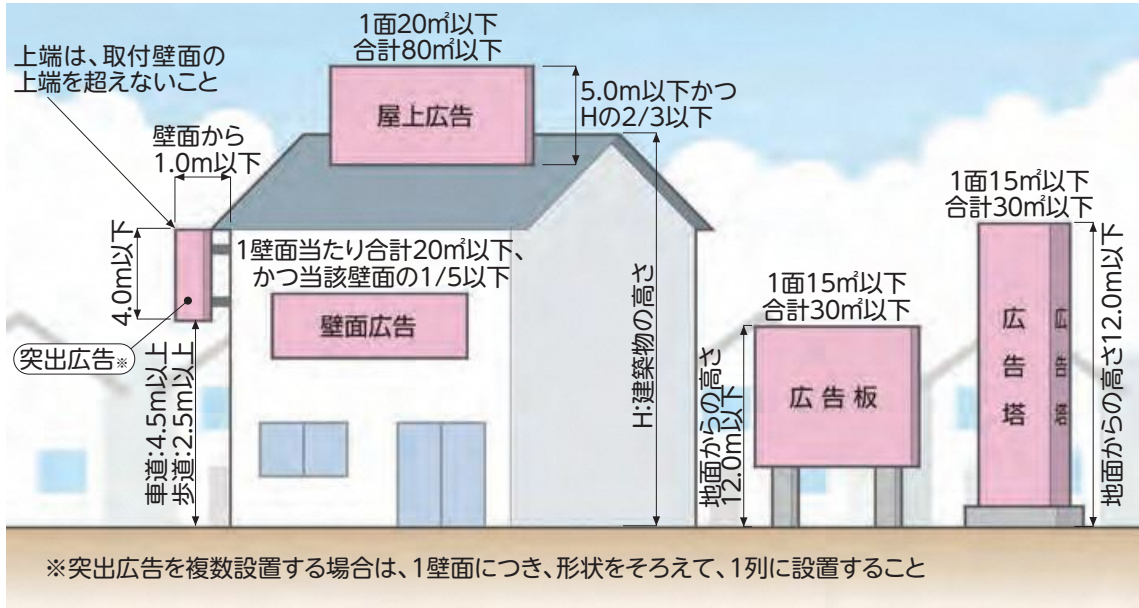
- ・彩度は、色相に応じた値以下にしましょう。



※この色見本は、印刷等により実際の色彩と異なる場合がありますので、使用の際は色見本等により確認してください(以下同様)。

## 4-2 住宅地景観

### (1) 自家用広告物の表示位置、高さ、面積の推奨値




### (2) 非自家用広告物の表示位置、高さ、面積の推奨値

- ・非自家用広告物の屋上広告は、原則設置しないようにしましょう。
- ・非自家用広告物の広告板・広告塔は、高さ6m以下、表示面積1面10㎡以下(合計20㎡以下)としましょう。
- ・非自家用広告物の壁面広告、突出広告の推奨値は、自家用広告物の推奨値と同様です。

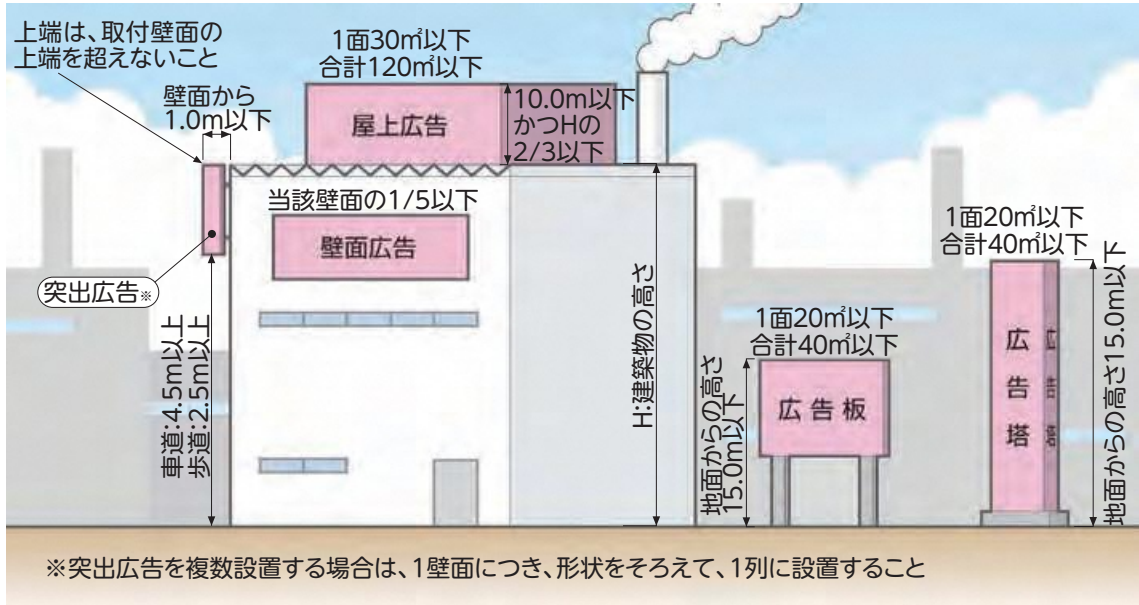
### (3) 地色の推奨値

- ・彩度は、色相に応じた値以下にしましょう。



### 4-3 工業地景観

#### (1) 自家用広告物の表示位置、高さ、面積の推奨値




#### (2) 非自家用広告物の表示位置、高さ、面積の推奨値

- ・非自家用広告物の**広告板・広告塔**は、高さ10m以下、表示面積1面15m<sup>2</sup>以下(合計30m<sup>2</sup>以下)としましょう。
- ・非自家用広告物の**壁面広告、屋上広告、突出広告**の推奨値は、自家用広告物の推奨値と同様です。

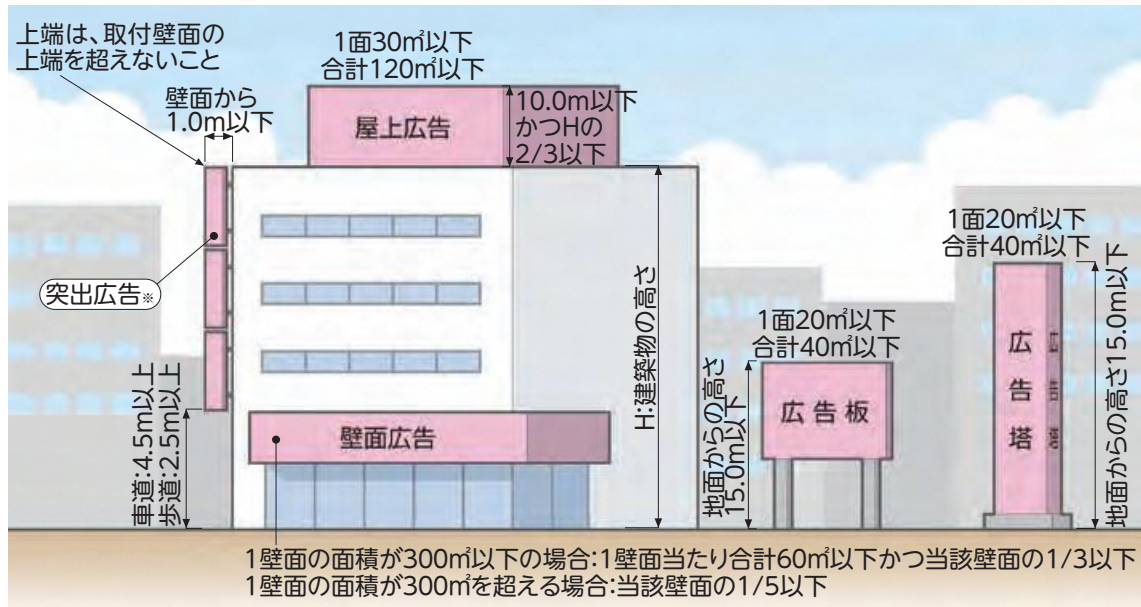
#### (3) 地色の推奨値

- ・彩度は、色相に応じた値以下にしましょう。



## 4-4 商業地・業務地景観

### (1) 自家用広告物の表示位置、高さ、面積の推奨値



※突出広告を複数設置する場合は、1壁面につき、形状をそろえて、1列に設置すること

### (2) 非自家用広告物の表示位置、高さ、面積の推奨値

- ・非自家用広告物の**広告板・広告塔**は、高さ10m以下、表示面積1面15㎡以下(合計30㎡以下)としましょう。
- ・非自家用広告物の**壁面広告、屋上広告、突出広告**の推奨値は、自家用広告物の推奨値と同様です。

### (3) 地色の推奨値

- ・彩度は、色相に応じた値以下にしましょう。

