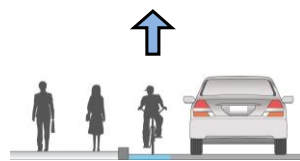


自転車通行空間の整備

- 路肩のカラー化・ピクトグラム設置

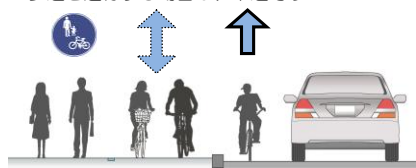
- 通行位置は原則車道の左側



R6年度施工箇所（南中学校前）

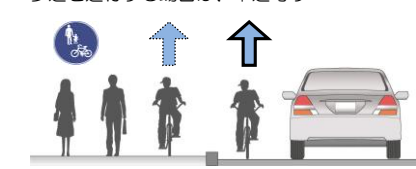
- 「自転車が行き可能な歩道」の活用（双方向通行）

- 通行位置は原則車道の左側
- 歩道を通行する場合は、車道寄り



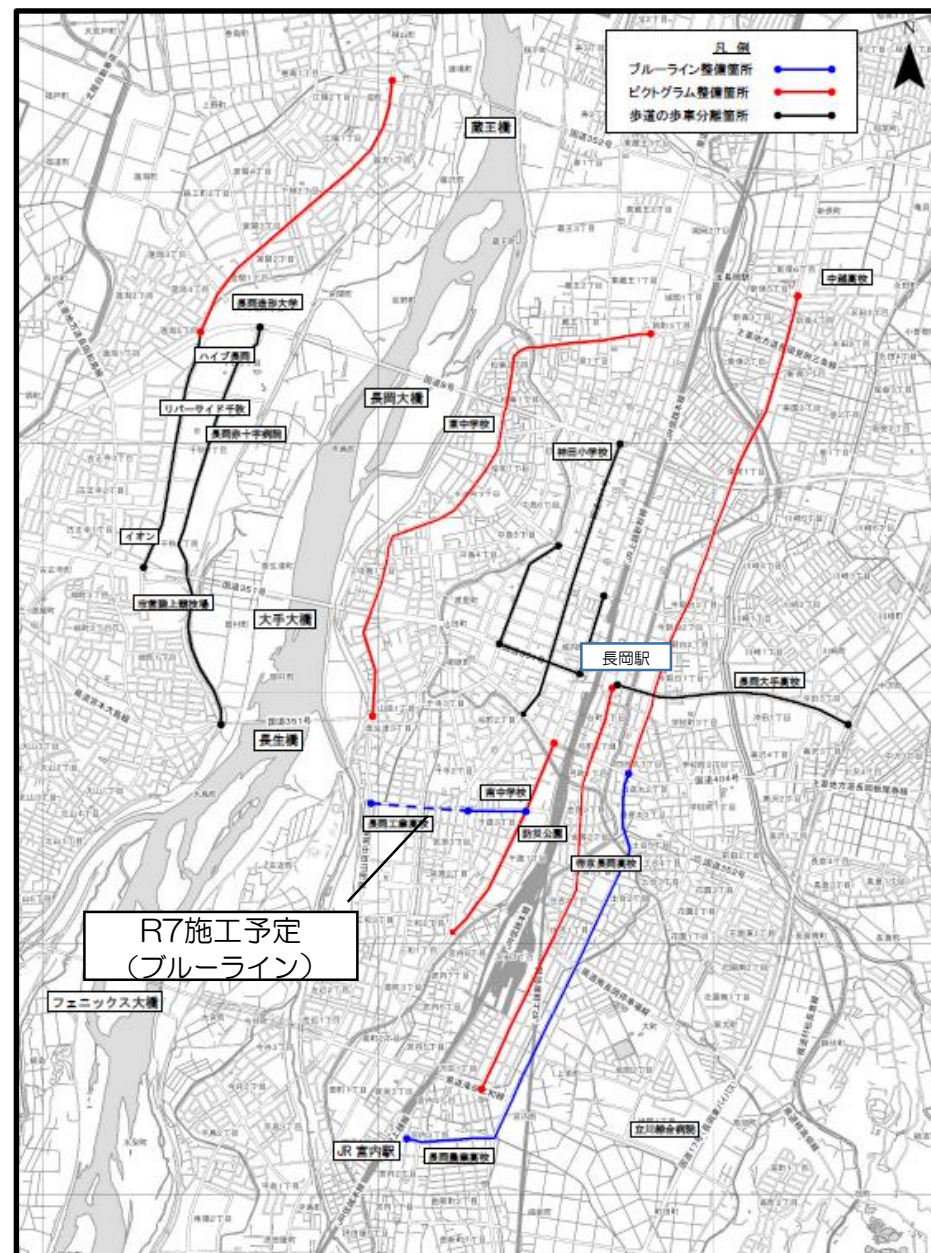
- 「自転車が行き可能な歩道」の活用（一方向通行）

- 通行位置は原則車道の左側
- 歩道を通行する場合は、車道寄り



ピクトグラム設置

R6年度施工箇所（東中学校付近）



参考：都市施設整備課資料（R6年度末の状況）

路上駐輪への対応



場所：長岡駅大手口歩道（アオーレ長岡前）



【令和3年度（10.1～10.31）】
「店ちか駐輪場」社会実験

- ・青色シートで駐輪防止・誘導
- ・白色テープ区画内に駐輪を促す

自転車利用マナーに関する啓発活動


警察等による街頭指導



大手口駐輪場前で街頭指導（R6） 高校前で街頭指導（R6）

※スーパーマーケット前にて、街頭指導も実施（4回/年）

ビジョンを活用した意識啓発



- 【意識啓発動画を作成 一定期間繰り返し放映】
- R5.7～9 （アオーレナカドマ・まちかど）
 - R5.10 （アオーレ長岡総合窓口）
 - R6.4～6 （アオーレナカドマ・まちかど）
 - R6.4 （アオーレ長岡総合窓口）
 - R6.10～11 （アオーレナカドマ・まちかど）



アオーレ長岡
ナカドマビジョン



大手通
まちかどビジョン