

令和7年度

# 市 税 概 要



長 岡 市



# 目 次

## I 総 括

1	一般会計決算状況	3
2	市税決算状況	4
3	一般会計決算額の推移	6
4	市税税目別決算額の推移	7
5	徴税に要する経費	8
6	市税負担状況	9
7	令和7年度一般会計予算及び市税税目別予算	10
8	市税税率表	11
9	税務機構と事務分掌	12

## II 課 税 関 係

1	個人市民税	
(1)	納税義務者数	15
(2)	調定額	15
(3)	所得区分別（所得割）課税状況	16
(4)	課税標準額の段階別（所得割）課税状況	18
(5)	退職所得	20
(6)	市・県民税課税割合	20
2	法人市民税	
(1)	納税義務者数	21
(2)	調定額	21
(3)	業種別法人税割調定額（決算）の推移	22
3	固定資産税	
(1)	納税義務者数	23
(2)	調定額	23
(3)	課税標準額	23
(4)	土地地目別評価額等	24
(5)	家屋に関する調	26
(6)	償却資産の決定価格	29
(7)	国有資産等所在市町村交付金	29

(8) 固定資産課税台帳の縦覧・閲覧状況	29
(9) 審査申出及び審査請求状況	30
(10) 固定資産評価員及び評価補助員	30
4 軽自動車税	31
5 市たばこ税	32
6 鉱産税	32
7 特別土地保有税	33
8 入湯税	33
9 都市計画税	
(1) 納税義務者数	34
(2) 調定額	34
(3) 課税標準額	34

### Ⅲ 収 納 関 係

1 市税収納取扱状況	37
2 口座振替	37
3 コンビニエンスストアでの納付状況	38
4 クレジットカードでの納付状況	38
5 スマートフォン決済での納付状況	38
6 地方税共通納税システム経由での納付	39
7 督促状の発付状況	40
8 督促手数料及び延滞金の徴収状況	40
9 過誤納金等還付状況	40
10 滞納繰越額	41
11 差押等処分状況	42
12 滞納処分の執行停止状況	43
13 欠損処分の状況	44
14 納付方法及び手数料等の沿革	45

## I 総 括

1	一般会計決算状況・・・・・・・・・・・・・・・・	3
2	市税決算状況・・・・・・・・・・・・・・・・	4
3	一般会計決算額の推移・・・・・・・・・・・・	6
4	市税税目別決算額の推移・・・・・・・・・・・・	7
5	徴税に要する経費・・・・・・・・・・・・・・	8
6	市税負担状況・・・・・・・・・・・・・・・・	9
7	令和7年度一般会計予算及び市税税目別予算・・・・・・・・	10
8	市税税率表・・・・・・・・・・・・・・・・	11
9	税務機構と事務分掌・・・・・・・・・・・・・・	12



# 1 一般会計決算状況

区 分		年 度			前 年 比			構 成 比		
		令和4年度	令和5年度	令和6年度	4	5	6	4	5	6
入 歳	市 税	千円 37,502,060	千円 38,250,023	千円 37,623,861	% 103.4	% 102.0	% 98.4	% 25.2	% 26.5	% 26.3
	地 方 譲 与 税	1,228,645	1,239,932	1,251,264	99.5	100.9	100.9	0.8	0.9	0.9
	利 子 割 交 付 金	11,616	8,282	12,889	48.6	71.3	155.6	0.0	0.0	0.0
	配 当 割 交 付 金	167,799	190,018	280,019	84.8	113.2	147.4	0.1	0.1	0.2
	株式等譲渡所得割交付金	116,837	204,319	346,992	55.8	174.9	169.8	0.1	0.1	0.2
	法 人 事 業 税 交 付 金	650,642	661,017	707,302	109.5	101.6	107.0	0.4	0.5	0.5
	地 方 消 費 税 交 付 金	6,959,943	6,904,442	7,155,241	103.8	99.2	103.6	4.7	4.8	5.0
	ゴルフ場利用税交付金	28,143	28,657	28,296	102.3	101.8	98.7	0.0	0.0	0.0
	環 境 性 能 割 交 付 金	87,498	97,534	135,398	97.8	111.5	138.8	0.1	0.1	0.1
	地 方 特 例 交 付 金	312,391	333,835	1,477,711	30.2	106.9	442.6	0.2	0.2	1.0
	地 方 交 付 税	27,477,390	27,984,064	29,023,858	98.9	101.8	103.7	18.5	19.4	20.3
	交通安全対策特別交付金	27,536	25,040	23,976	92.1	90.9	95.8	0.0	0.0	0.0
	分 担 金 及 び 負 担 金	338,112	403,288	1,370,416	97.3	119.3	339.8	0.2	0.3	1.0
	使 用 料 及 び 手 数 料	1,543,666	1,633,751	1,751,440	101.4	105.8	107.2	1.0	1.1	1.2
	国 庫 支 出 金	27,455,525	23,846,964	22,809,718	93.4	86.9	95.7	18.5	16.5	15.9
	県 支 出 金	9,818,732	8,293,161	8,403,706	105.7	84.5	101.3	6.6	5.7	5.9
	財 産 収 入	452,716	518,586	321,188	61.7	114.5	61.9	0.3	0.4	0.2
	寄 附 金	2,531,332	3,167,910	4,290,807	122.2	125.1	135.4	1.7	2.2	3.0
	繰 入 金	1,131,270	372,470	1,689,585	320.1	32.9	453.6	0.8	0.3	1.2
	繰 越 金	6,838,221	7,106,624	6,346,028	122.1	103.9	89.3	4.6	4.9	4.4
出 歳	諸 収 入	6,907,638	6,108,858	6,225,115	96.9	88.4	101.9	4.6	4.2	4.4
	市 債	17,179,100	16,987,300	11,814,000	106.9	98.9	69.5	11.6	11.8	8.3
	歳 入 合 計	148,766,812	144,366,075	143,088,810	101.4	97.0	99.1	100.0	100.0	100.0
	議 会 費	506,362	509,770	535,906	101.2	100.7	105.1	0.4	0.4	0.4
	総 務 費	17,667,369	18,382,387	19,896,731	90.6	104.0	108.2	12.5	13.3	14.5
	民 生 費	41,284,087	41,920,367	46,313,328	93.0	101.5	110.5	29.1	30.4	33.8
	衛 生 費	14,998,381	16,854,607	9,206,468	143.0	112.4	54.6	10.6	12.2	6.7
	労 働 費	331,939	311,107	289,628	86.4	93.7	93.1	0.2	0.2	0.2
	農 林 水 産 業 費	2,975,122	3,441,431	2,824,329	104.5	115.7	82.1	2.1	2.5	2.1
	商 工 費	5,371,978	3,357,663	3,302,940	103.0	62.5	98.4	3.8	2.4	2.4
	土 木 費	21,923,165	18,658,085	17,594,321	99.2	85.1	94.3	15.5	13.5	12.8
	消 防 費	6,868,171	7,640,632	8,094,632	101.3	111.2	105.9	4.9	5.5	5.9
	教 育 費	10,911,175	10,940,821	12,672,177	105.2	100.3	115.8	7.7	7.9	9.3
	公 債 費	18,757,297	15,945,294	16,270,972	109.3	85.0	102.0	13.2	11.6	11.9
	災 害 復 旧 費	65,142	57,883	61,154	57.3	88.9	105.7	0.0	0.1	0.0
	歳 出 合 計	141,660,188	138,020,047	137,062,586	101.3	97.4	99.3	100.0	100.0	100.0

## 2 市税決算状況

年 度 税 目	令 和 4 年 度			令 和 5 年 度		
	調 定 額	収入済額	収 入 未済額	調 定 額	収入済額	収 入 未済額
市 民 税	16,103,179	15,843,953	259,226	16,312,640	16,032,144	280,496
個 人 分	13,262,867	13,042,285	220,582	13,486,073	13,248,061	238,012
現 年 課 税 分	13,046,605	12,965,304	81,301	13,271,238	13,179,907	91,331
滞 納 繰 越 分	216,262	76,981	139,281	214,835	68,154	146,681
法 人 分	2,840,312	2,801,668	38,644	2,826,567	2,784,083	42,484
現 年 課 税 分	2,814,761	2,794,710	20,051	2,788,190	2,777,029	11,161
滞 納 繰 越 分	25,551	6,958	18,593	38,377	7,054	31,323
固 定 資 産 税	17,233,808	16,870,093	363,715	17,444,697	17,064,664	380,033
現 年 課 税 分	16,865,551	16,755,152	110,399	17,074,495	16,965,805	108,690
滞 納 繰 越 分	343,789	90,473	253,316	345,903	74,560	271,343
交付金及び納付金	24,468	24,468	0	24,299	24,299	0
軽 自 動 車 税	988,467	964,496	23,971	1,006,276	983,117	23,159
環 境 性 能 割	72,226	72,226	0	63,618	63,618	0
現 年 課 税 分	892,693	886,851	5,842	920,703	914,962	5,741
滞 納 繰 越 分	23,548	5,419	18,129	21,955	4,537	17,418
市 た ば こ 税	1,758,720	1,758,720	0	1,751,325	1,751,325	0
現 年 課 税 分	1,758,720	1,758,720	0	1,751,325	1,751,325	0
滞 納 繰 越 分	0	0	0	0	0	0
鉱 産 税	444,544	444,544	0	784,259	784,259	0
現 年 課 税 分	444,544	444,544	0	784,259	784,259	0
滞 納 繰 越 分	0	0	0	0	0	0
特 別 土 地 保 有 税	0	0	0	0	0	0
現 年 課 税 分	0	0	0	0	0	0
滞 納 繰 越 分	0	0	0	0	0	0
入 湯 税	32,222	32,222	0	33,578	33,578	0
現 年 課 税 分	32,222	32,222	0	33,578	33,578	0
滞 納 繰 越 分	0	0	0	0	0	0
都 市 計 画 税	1,622,354	1,588,032	34,322	1,636,749	1,600,936	35,813
現 年 課 税 分	1,589,897	1,579,490	10,407	1,604,112	1,593,901	10,211
滞 納 繰 越 分	32,457	8,542	23,915	32,637	7,035	25,602
合 計	37,541,687	37,313,687	228,000	38,315,817	38,088,683	227,134
滞 納 繰 越 分	641,607	188,373	453,234	653,707	161,340	492,367
計	38,183,294	37,502,060	681,234	38,969,524	38,250,023	719,501

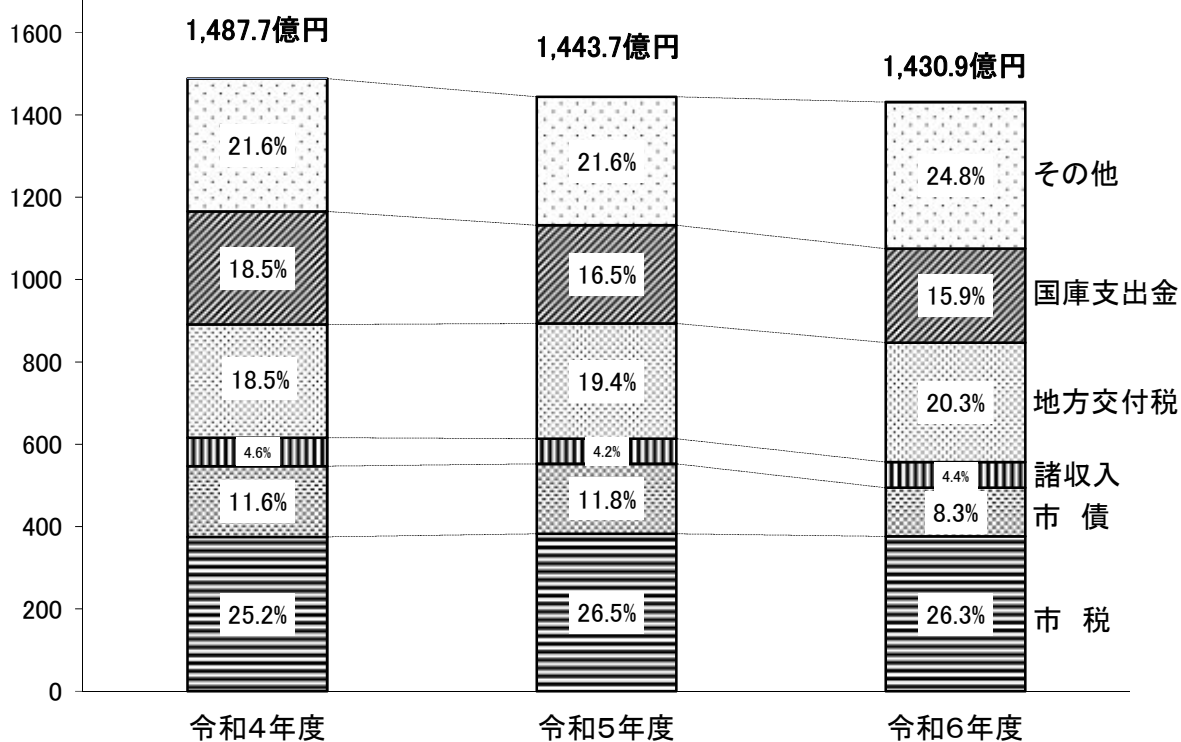


(単位:千円)

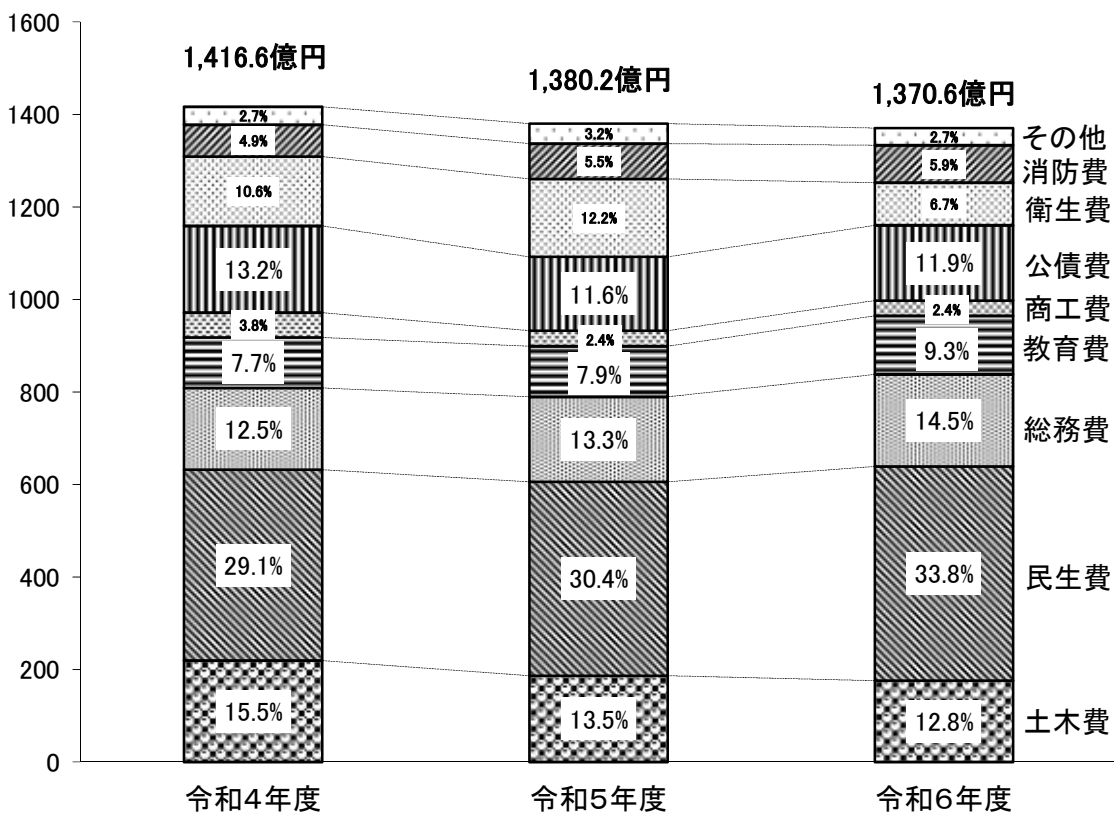
令和6年度			徴収率(%)			収入済額					
調定額	収入済額	収入未済額	4	5	6	前年比(%)			構成比(%)		
						4	5	6	4	5	6
15,738,559	15,452,450	286,109	98.39	98.28	98.18	101.1	101.2	96.4	42.3	41.9	41.1
12,563,448	12,337,867	225,581	98.34	98.24	98.20	101.3	101.6	93.1	34.8	34.6	32.8
12,332,589	12,260,323	72,266	99.38	99.31	99.41	101.3	101.7	93.0	34.6	34.4	32.6
230,859	77,544	153,315	35.60	31.72	33.59	98.9	88.5	113.8	0.2	0.2	0.2
3,175,111	3,114,583	60,528	98.64	98.50	98.09	100.3	99.4	111.9	7.5	7.3	8.3
3,132,913	3,108,562	24,351	99.29	99.60	99.22	100.7	99.4	111.9	7.5	7.3	8.3
42,198	6,021	36,177	27.23	18.38	14.27	37.6	101.4	85.4	0.0	0.0	0.0
17,428,150	17,033,794	394,356	97.89	97.82	97.74	105.2	101.2	99.8	45.0	44.6	45.3
17,040,933	16,927,629	113,304	99.35	99.36	99.34	105.4	101.3	99.8	44.6	44.3	45.0
363,940	82,888	281,052	26.32	21.56	22.78	77.6	82.4	111.2	0.3	0.2	0.2
23,277	23,277	0	100.00	100.00	100.00	99.2	99.3	95.8	0.1	0.1	0.1
1,034,199	1,011,839	22,360	97.57	97.70	97.84	107.5	101.9	102.9	2.5	2.6	2.7
71,822	71,822	0	100.00	100.00	100.00	195.9	88.1	112.9	0.2	0.2	0.2
941,156	935,815	5,341	99.35	99.38	99.43	103.6	103.2	102.3	2.3	2.4	2.5
21,221	4,202	17,019	23.01	20.66	19.80	115.9	83.7	92.6	0.0	0.0	0.0
1,713,119	1,713,119	0	100.00	100.00	100.00	106.5	99.6	97.8	4.7	4.6	4.5
1,713,119	1,713,119	0	100.00	100.00	100.00	106.5	99.6	97.8	4.7	4.6	4.5
0	0	0	-	-	-	-	-	-	0.0	0.0	0.0
778,304	778,304	0	100.00	100.00	100.00	95.6	176.4	99.2	1.2	2.0	2.1
778,304	778,304	0	100.00	100.00	100.00	95.6	176.4	99.2	1.2	2.0	2.1
0	0	0	-	-	-	-	-	-	0.0	0.0	0.0
0	0	0	-	-	-	-	-	-	0.0	0.0	0.0
0	0	0	-	-	-	-	-	-	0.0	0.0	0.0
0	0	0	-	-	-	-	-	-	0.0	0.0	0.0
34,699	34,699	0	100.00	100.00	100.00	122.8	104.2	103.3	0.1	0.1	0.1
34,699	34,699	0	100.00	100.00	100.00	122.8	104.2	103.3	0.1	0.1	0.1
0	0	0	-	-	-	-	-	-	0.0	0.0	0.0
1,636,800	1,599,656	37,144	97.88	97.81	97.73	104.7	100.8	99.9	4.2	4.2	4.2
1,602,506	1,591,845	10,661	99.35	99.36	99.33	104.9	100.9	99.9	4.2	4.2	4.2
34,294	7,811	26,483	26.32	21.56	22.78	77.7	82.4	111.0	0.0	0.0	0.0
37,671,318	37,445,395	225,923	99.39	99.41	99.40	103.6	102.1	98.3	99.5	99.6	99.5
692,512	178,466	514,046	29.36	24.68	25.77	82.4	85.6	110.6	0.5	0.4	0.5
38,363,830	37,623,861	739,969	98.22	98.15	98.07	103.4	102.0	98.4	100.0	100.0	100.0

### 3 一般会計決算額の推移

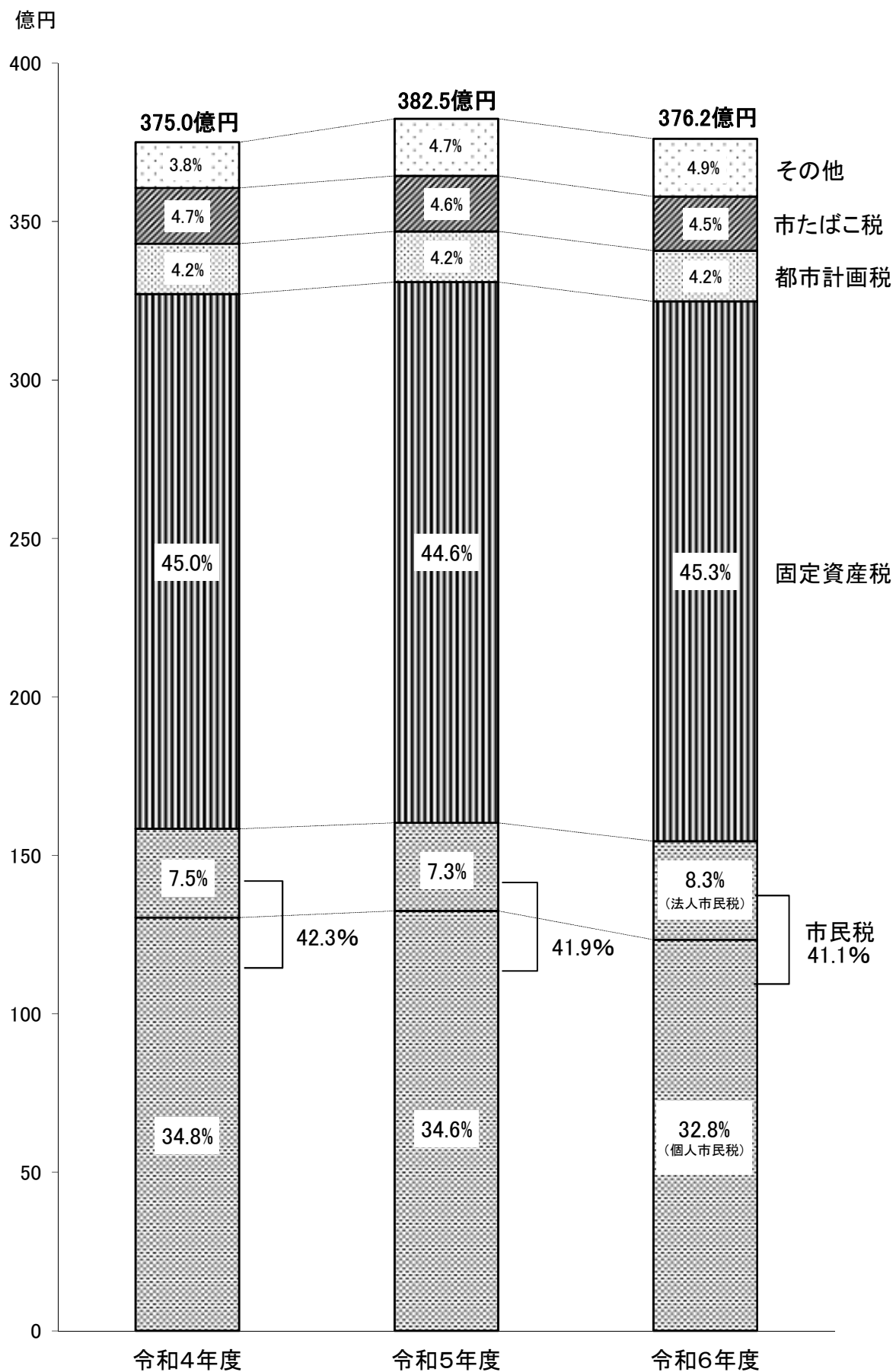
億円（歳入）



億円（歳出）



## 4 市税税目別決算額の推移



## 5 徴税に要する経費

区 分 \ 年 度			令和4年度	令和5年度	令和6年度	前 年 比			
						4	5	6	
税 収 入 額			千円 37,502,060	千円 38,250,023	千円 37,623,861	% 103.4	% 102.0	% 98.4	
			個 人 の 県 民 税 ②	8,577,606	8,714,651	8,087,513	101.3	101.6	92.8
			個人の森林環境税③	-	-	116,368	-	-	皆増
			合 計 ④	46,079,666	46,964,674	45,827,742	103.0	101.9	97.6
徴 税 費	人件費	基 本 給	277,867	276,708	286,365	93.9	99.6	103.5	
		諸 手 当	158,214	169,878	169,281	93.6	107.4	99.6	
		内 訳	時間外勤務手当	23,618	29,836	27,281	98.2	126.3	91.4
			その他の手当	134,596	140,042	142,000	92.8	104.0	101.4
		そ の 他	93,022	91,962	92,323	93.5	98.9	100.4	
		小 計	529,103	538,548	547,969	93.7	101.8	101.7	
	需用費等	旅 費	1,192	1,365	1,271	110.4	114.5	93.1	
		賃 金	0	0	0	-	-	-	
		そ の 他	24,124	20,840	27,389	105.5	86.4	131.4	
		小 計	25,316	22,205	28,660	105.7	87.7	129.1	
	報奨金 及 び これに 類する 経 費	納税貯蓄組合奨励金	190	190	190	100.0	100.0	100.0	
		そ の 他	0	0	0	-	-	-	
		小 計	190	190	190	100.0	100.0	100.0	
	そ の 他		238,539	215,218	188,667	144.6	90.2	87.7	
	合 計 ⑤		793,148	776,161	765,486	105.3	97.9	98.6	
	県 民 税 徴収取扱金		納税通知書（通知書を含む）の数を基準とした金額	-	-	-	-	-	-
			徴 収 額 を基準とした金額	11,491	9,502	9,778	92.6	82.7	102.9
			納税義務者数を基準とした金額	412,096	412,316	413,163	99.1	100.1	100.2
合 計 ⑥			423,587	421,818	422,941	98.9	99.6	100.3	
⑤ - ⑥ ⑦			369,561	354,343	342,545	113.6	95.9	96.7	
税収入(見込)額に対する 徴税費の割合		⑤ / ④	1.7%	1.7%	1.7%				
		⑦ / ①	1.0%	0.9%	0.9%				

## 6 市税負担状況

区 分 \ 年 度		令和4年度	令和5年度	令和6年度	前 年 比（％）		
					4	5	6
人 口（人）		259,852	256,731	253,871	99.0	98.8	98.9
	男	127,280	125,794	124,465	99.1	98.8	98.9
	女	132,572	130,936	129,406	98.9	98.8	98.8
世 帯 数		109,787	110,006	110,366	100.5	100.2	100.3
1 世 帯 当 たり 人 口（人）		2.37	2.33	2.30	98.8	98.3	98.7
市 税 総 額（千円）		37,502,060	38,250,023	37,623,861	103.4	102.0	98.4
一 般 会 計 歳 入（千円）		148,766,812	144,366,075	143,088,810	101.4	97.0	99.1
市 税 の 割 合（％）		25.2	26.5	26.3			
市民1人当たり市税負担（円）		144,321	148,989	148,201	104.4	103.2	99.5
1 世 帯 当 たり 市 税 負 担（円）		341,589	347,709	340,901	102.9	101.8	98.0
徴 税 費（千円）		793,148	776,161	765,486	105.3	97.9	98.6
市 税 千 円 当 たり（円）		21.15	20.29	20.35	101.8	95.9	100.3
市 民 1 人 当 たり（円）		3,052	3,023	3,015	106.3	99.0	99.7
税 務 職 員 数（人）		111	111	111	97.4	100.0	100.0
1 人 当 たり 人 口（人）		2,341	2,313	2,287	101.7	98.8	98.9
1 人 当 たり 世 帯 数（世帯）		989	991	994	103.2	100.2	100.3
1 人 当 たり 市 税（千円）		337,856	344,595	338,954	106.2	102.0	98.4
1 人 当 たり 徴 税 費（千円）		7,145	6,992	6,896	108.1	97.9	98.6

\*人口、世帯数は各年度末現在

\*人口欄のうち、性別不明者は総数にのみ含まれる。

## 7 令和7年度一般会計予算及び市税税目別予算(当初)

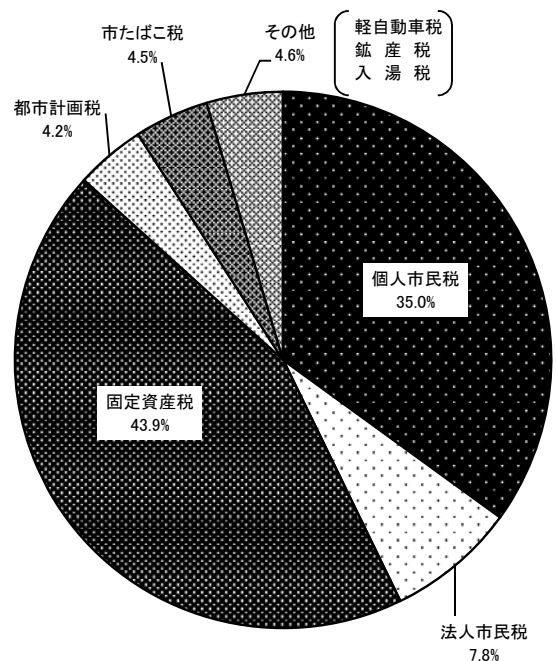
(単位:千円)

歳 入				歳 出			
款	予算額	前年比%	構成比%	款	予算額	前年比%	構成比%
市 税	39,300,000	104.9	27.1	議 会 費	551,626	100.0	0.4
地 方 譲 与 税	1,270,001	95.0	0.9	総 務 費	21,881,669	115.6	15.1
利 子 割 交 付 金	30,000	272.7	0.0	民 生 費	45,584,752	102.6	31.4
配 当 割 交 付 金	235,000	156.7	0.2	衛 生 費	9,678,255	98.2	6.7
株式等譲渡所得割交付金	300,000	176.5	0.2	労 働 費	409,797	122.6	0.3
法 人 事 業 税 交 付 金	780,000	113.0	0.6	農 林 水 産 業 費	2,905,589	94.7	2.0
地 方 消 費 税 交 付 金	7,300,000	107.4	5.0	商 工 費	3,918,364	81.7	2.7
ゴルフ場利用税交付金	28,000	96.6	0.0	土 木 費	22,969,554	125.0	15.8
環 境 性 能 割 交 付 金	175,000	116.7	0.1	消 防 費	8,933,423	127.9	6.1
地 方 特 例 交 付 金	290,000	19.8	0.2	教 育 費	11,676,756	114.3	8.0
地 方 交 付 税	28,310,000	99.2	19.5	災 害 復 旧 費	61,314	皆増	0.0
交通安全対策特別交付金	24,000	100.0	0.0	公 債 費	16,643,901	101.5	11.5
分 担 金 及 び 負 担 金	1,194,081	81.3	0.8	予 備 費	50,000	100.0	0.0
使 用 料 及 び 手 数 料	1,811,609	98.4	1.2				
国 庫 支 出 金	23,615,036	132.6	16.3				
県 支 出 金	9,320,591	105.1	6.4				
財 産 収 入	335,763	101.8	0.2				
寄 附 金	4,220,756	138.0	2.9				
繰 入 金	4,881,305	102.8	3.4				
繰 越 金	1	100.0	0.0				
諸 収 入	6,684,157	87.1	4.6				
市 債	15,159,700	133.5	10.4				
合 計	145,265,000	108.4	100.0	合 計	145,265,000	108.4	100.0

(市税の税目別内訳)

(単位:千円)

税 目	予算額	前年比%	構成比%
個 人 市 民 税	13,775,000	111.6	35.0
法 人 市 民 税	3,064,000	106.9	7.8
固 定 資 産 税	17,269,000	101.5	43.9
軽 自 動 車 税	1,023,000	99.9	2.6
市 た ば こ 税	1,750,001	98.3	4.5
鉦 産 税	750,001	96.2	1.9
入 湯 税	35,001	100.0	0.1
都 市 計 画 税	1,633,997	101.6	4.2
合 計	39,300,000	104.9	100.0



## 8 市税税率表

(令和7年度)

区 分			税 率		納 期	
税 目						
市 民 税	個 人	所得割	100分の6		第1期	6月16日～6月30日
		均等割	3,000円		第2期	8月16日～9月1日
	法 人	法人税割 均等割	100分の8.4		第3期	10月16日～10月31日
					第4期	1月16日～2月2日

## 9 税務機構と事務分掌

令和7年4月1日現在

### 1 本庁

区分	係	参事	課長	課長補佐	総括副主幹	係長	総括主査	主査	主任	主事	計	事務分掌
市民税課		1	(取扱1)	1							2	1 市税の総括及び税制についての調査に関すること。
	税制係					2 (兼2)		3		1	6	2 市税(固定資産税、都市計画税及び特別土地保有税を除く。)の賦課に関すること。
	市民税第一係					1		3	4	2	10	3 税金窓口の運営に関すること。
	市民税第二係					1		3	2	4	10	
	計	1		1		4		9	6	7	28	
資産税課			1	1							2	1 固定資産税の賦課に関すること。
	管理係					1 (兼3)		3			4	2 都市計画税の賦課に関すること。
	土地係					1		2	3	3	9	3 特別土地保有税の賦課に関すること。
	家屋係					1	1	3	1	9	15	
	償却資産係					1		3			4	
	計		1	1		4	1	11	4	12	34	
収納課			1	1	1						3	1 市税の収納及び滞納整理に関すること。
	収納係					1 (兼3)		1 (兼4)	1 (兼2)	2 (兼1)	5	
	納税係					1			2	2	5	
	滞納対策班									1	1	
	新潟県地方税徴収機構(収納課付)								1		1	
	計		1	1	1	2		1	4	5	15	
合 計		1	2	3	1	10	1	21	14	24	77	

### 2 支所

支所名	課長	総括副主幹	副主幹	係長	総括主査	主査	主任	主事	計	税務担当部署
中之島支所	1	1		(取扱1)		2			4	地域振興・市民生活課 市民窓口・環境班
越路支所	1	1		(取扱1)		1		1	4	地域振興・市民生活課 市民窓口・環境班
三島支所	1			1		2			4	地域振興・市民生活課 市民窓口・環境班
山古志支所	1	1		(取扱1)		1			3	地域振興・市民生活課 市民窓口・環境班
小国支所	1			1		2			4	地域振興・市民生活課 市民窓口・環境班
和島支所	1	1		(取扱1)		1			3	地域振興・市民生活課 市民窓口・環境班
寺泊支所	1			1		1			3	地域振興・市民生活課 市民窓口・環境班
栃尾支所	1			1				1	3	地域振興・市民生活課 市民窓口・環境班
与板支所	1			1		1			3	地域振興・市民生活課 市民窓口・環境班
川口支所	1			1	1				3	地域振興・市民生活課 市民窓口・環境班
支所合計	10	4		6	1	11		2	34	



## Ⅱ 課 税 関 係

1	個人市民税	15
2	法人市民税	21
3	固定資産税	23
4	軽自動車税	31
5	市たばこ税	32
6	鉱産税	32
7	特別土地保有税	33
8	入湯税	33
9	都市計画税	34



# 1 個人市民税

## (1) 納税義務者数(現年度分当初)

区 分 \ 年 度	令和5年度	令和6年度	令和7年度	前 年 比		
				5	6	7
	人	人	人	%	%	%
均等割のみ納める者	11,019	19,952	10,615	98.5	181.1	53.2
均等割と所得割を納める者	126,054	117,426	129,089	100.5	93.2	109.9
計	137,073	137,378	139,704	100.3	100.2	101.7
普 通 徴 収	15,672	15,393	14,527	100.5	98.2	94.4
給 与 特 別 徴 収	98,301	98,428	98,786	100.0	100.1	100.4
年 金 特 別 徴 収	23,100	23,557	26,391	101.4	102.0	112.0
計	137,073	137,378	139,704	100.3	100.2	101.7

## (2) 調 定 額(現年度分当初)

区 分 \ 年 度	令和5年度	令和6年度	令和7年度	前 年 比		
				5	6	7
	千円	千円	千円	%	%	%
均 等 割 の み	38,567	59,856	31,845	98.5	155.2	53.2
均等割と所得割	13,077,637	12,151,689	14,126,407	101.8	92.9	116.3
計	13,116,204	12,211,545	14,158,252	101.8	93.1	115.9
普 通 徴 収	1,971,930	1,816,217	2,226,822	102.9	92.1	122.6
給 与 特 別 徴 収	10,604,612	9,905,019	11,286,112	101.6	93.4	113.9
年 金 特 別 徴 収	539,662	490,309	645,318	101.0	90.9	131.6
計	13,116,204	12,211,545	14,158,252	101.8	93.1	115.9

(3) 所得区分別(所得割)課税状況(現年度分当初)

年 度 区 分	令 和 5 年 度				令 和	
	納 税 義務者数	所得金額	課税標準額	所得割額	納 税 義務者数	所得金額
	人	千円	千円	千円	人	千円
給 与 所 得 者	103,718	323,182,193	194,239,812	10,795,990	98,441	321,813,033
営 業 等 所 得 者	3,621	13,713,013	9,084,586	511,105	3,101	13,400,276
農 業 所 得 者	419	1,358,493	792,882	45,741	296	1,040,325
そ の 他 の 所 得 者	17,124	30,462,818	15,503,878	865,300	14,248	27,971,289
分離譲渡所得者	1,172	12,573,991	10,990,136	418,312	1,340	6,491,352
計	126,054	381,290,508	230,611,294	12,636,448	117,426	370,716,275
	%	%	%	%	%	%
前 年 比	100.5	101.7	102.3	101.8	93.2	97.2

6 年 度		令 和 7 年 度			
課税標準額	所得割額	納 税 義務者数	所得金額	課税標準額	所得割額
千円	千円	人	千円	千円	千円
196,888,069	10,018,725	104,090	339,180,898	207,745,873	11,519,521
9,308,783	492,568	3,524	14,043,476	9,556,630	534,951
620,517	32,792	760	3,509,027	2,534,637	148,882
15,513,595	759,792	19,100	33,884,169	17,430,211	959,844
15,175,664	495,534	1,615	8,104,029	15,708,274	575,659
237,506,628	11,799,411	129,089	398,721,599	252,975,625	13,738,857
%	%	%	%	%	%
103.0	93.4	109.9	107.6	106.5	116.4

(4) 課税標準額の段階別(所得割)課税状況(令和7年度(現年度)分当初)

課税標準額の段階 区 分	給与所得者		営業等所得者		農業所得者	
	納 税 義務者数	所得割額	納 税 義務者数	所得割額	納 税 義務者数	所得割額
	人	千円	人	千円	人	千円
10万円以下の金額	2,512	4,271	165	303	16	26
10万円を超え100万円以下	29,873	976,436	1,126	30,907	174	5,070
100万円 “ 200万円 “	34,667	2,807,529	810	64,711	161	13,590
200万円 “ 300万円 “	19,877	2,693,700	517	71,144	127	18,303
300万円 “ 400万円 “	8,939	1,735,967	325	63,953	72	14,617
400万円 “ 550万円 “	4,787	1,232,804	240	64,491	73	20,189
550万円 “ 700万円 “	1,339	459,585	113	39,586	49	17,526
700万円 “ 1,000万円 “	973	441,163	105	49,226	46	22,878
1,000万円を超える金額	1,123	1,168,066	123	150,630	42	36,683
計	104,090	11,519,521	3,524	534,951	760	148,882
	%	%	%	%	%	%
構 成 比	80.6	83.8	2.7	3.9	0.6	1.1

その他の所得者		分離譲渡所得者		合 計	
納 税 義務者数	所得割額	納 税 義務者数	所得割額	納 税 義務者数	所得割額
人	千円	人	千円	人	千円
1,948	3,591	213	36,231	4,854	44,422
12,610	316,054	315	34,704	44,098	1,363,171
2,960	226,657	301	43,501	38,899	3,155,988
687	94,854	222	46,337	21,430	2,924,338
337	65,150	164	64,453	9,837	1,944,140
217	57,253	167	56,192	5,484	1,430,929
126	43,428	54	46,666	1,681	606,791
113	51,499	60	35,477	1,297	600,243
102	101,358	119	212,098	1,509	1,668,835
19,100	959,844	1,615	575,659	129,089	13,738,857
%	%	%	%	%	%
14.8	7.0	1.3	4.2	100.0	100.0

(5) 退職所得(分離課税)

区 分 \ 年 度	令和4年度	令和5年度	令和6年度	前 年 比		
				4	5	6
納税義務者数	人 506	人 459	人 441	% 104.8	% 90.7	% 96.1
調 定 額	千円 132,436	千円 107,311	千円 76,581	121.2	81.0	71.4

(6) 市・県民税課税割合(現年度分当初)

区 分 \ 年 度		令和5年度	令和6年度	令和7年度	前 年 比		
					5	6	7
市・県民税総額		千円 21,743,280	千円 20,212,426	千円 23,453,715	% 101.8	% 93.0	% 116.0
市民税	税 額	千円 13,116,204	千円 12,211,545	千円 14,158,252	101.8	93.1	115.9
	課税割合	% 60.3	% 60.4	% 60.4			
県民税	税 額	千円 8,627,076	千円 8,000,881	千円 9,295,463	101.8	92.7	116.2
	課税割合	% 39.7	% 39.6	% 39.6			



## 2 法人市民税

### (1) 納税義務者数(均等割の税率で区分)

区 分 \ 年 度	令和4年度	令和5年度	令和6年度	前 年 比		
				4	5	6
	法人	法人	法人	%	%	%
下記以外の法人等	4,885	4,873	4,842	100.2	99.8	99.4
資本金等の額が1千万円以下で、従業者が50人を超えるもの	40	37	38	111.1	92.5	102.7
資本金等の額が1千万円を超え1億円以下で、従業者が50人以下のもの	1,322	1,312	1,313	100.2	99.2	100.1
資本金等の額が1千万円を超え1億円以下で、従業者が50人を超えるもの	143	145	146	97.3	101.4	100.7
資本金等の額が1億円を超え10億円以下で、従業者が50人以下のもの	333	323	324	98.2	97.0	100.3
資本金等の額が1億円を超え10億円以下で、従業者が50人を超えるもの	54	56	58	94.7	103.7	103.6
資本金等の額が10億円を超え従業者が50人以下のもの	342	331	328	101.2	96.8	99.1
資本金等の額が10億円を超え50億円以下で、従業者が50人を超えるもの	21	22	23	100.0	104.8	104.5
資本金等の額が50億円を超え従業者が50人を超えるもの	48	47	46	100.0	97.9	97.9
計	7,188	7,146	7,118	100.1	99.4	99.6

\* 現事業年度分について、調定したものを対象とするもの

### (2) 調 定 額(決 算)

区 分 \ 年 度	令和4年度	令和5年度	令和6年度	前 年 比		
				4	5	6
	千円	千円	千円	%	%	%
均 等 割	857,424	831,721	849,359	102.3	97.0	102.1
法 人 税 割	1,957,337	1,956,469	2,283,554	100.7	100.0	116.7
計	2,814,761	2,788,190	3,132,913	101.2	99.1	112.4

\* 滞納繰越分を除く

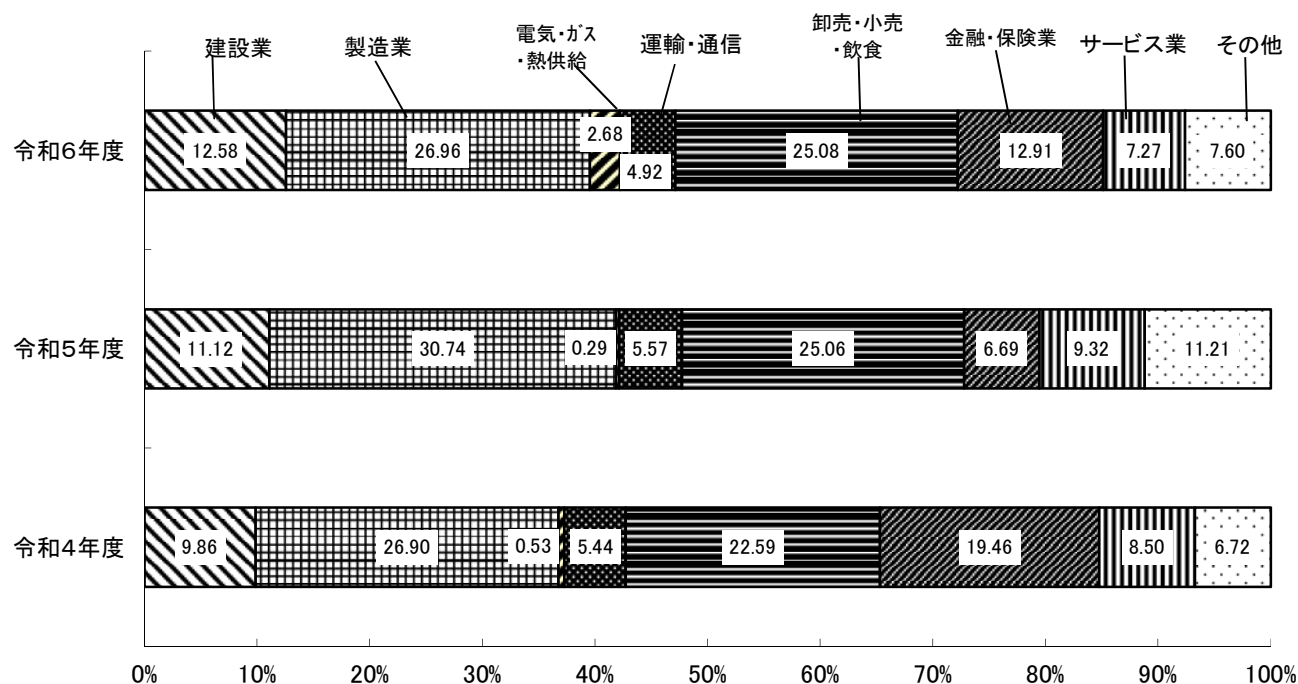
### (3) 業種別法人税割調定額(決算)の推移

(単位:千円)

区 分 \ 年 度	令和4年度	令和5年度	令和6年度	前年比(%)			構成比(%)		
				4	5	6	4	5	6
建 設 業	193,049	217,599	287,380	91.9	112.7	132.1	9.86	11.12	12.58
製 造 業	526,549	601,317	615,633	115.5	114.2	102.4	26.90	30.74	26.96
電気・ガス・熱供給	10,283	5,720	61,196	16.0	55.6	1,069.9	0.53	0.29	2.68
運 輸 ・ 通 信	106,458	108,994	112,297	100.7	102.4	103.0	5.44	5.57	4.92
卸売・小売・飲食	442,203	490,318	572,757	90.2	110.9	116.8	22.59	25.06	25.08
金 融 ・ 保 険 業	380,847	130,873	294,768	140.9	34.4	225.2	19.46	6.69	12.91
サ ー ビ ス 業	166,331	182,337	166,036	114.0	109.6	91.1	8.50	9.32	7.27
そ の 他	131,617	219,311	173,487	65.0	166.6	79.1	6.72	11.21	7.60
総 合 計	1,957,337	1,956,469	2,283,554	100.7	100.0	116.7	100.00	100.00	100.00

\*その他は農業、鉱業、不動産業、医療・福祉業等である。

### 業種別法人税割構成比



### 法人市民税確定申告件数調

区 分 \ 年 度	令和4年度	令和5年度	令和6年度
確 定 申 告 数 (A)	7,309	7,258	7,251
(A)のうち税割有のもの (B)	3,090	3,108	3,172
( B / A )%	42.28%	42.82%	43.75%

### 3 固定資産税

#### (1) 納税義務者数(現年度分当初)

区 分 \ 年 度	令和5年度	令和6年度	令和7年度	前 年 比		
				5	6	7
	人	人	人	%	%	%
土 地	88,005	88,035	88,066	100.2	100.0	100.0
家 屋	90,544	90,631	90,715	100.2	100.1	100.1
償 却 資 産	3,955	3,977	4,026	100.6	100.6	101.2
〔納税通知書〕 発 行 数	116,579	116,270	115,960	99.9	99.7	99.7

#### (2) 調定額(現年度分当初)

区 分 \ 年 度	令和5年度	令和6年度	令和7年度	前 年 比		
				5	6	7
	千円	千円	千円	%	%	%
土 地	5,336,289	5,287,360	5,256,037	99.3	99.1	99.4
家 屋	8,129,022	8,086,071	8,255,084	102.1	99.5	102.1
償 却 資 産	3,524,347 (3,524,347)	3,646,152 (3,646,152)	3,787,061 (3,787,061)	100.3 (100.3)	103.5 (103.5)	103.9 (103.9)
計	16,989,658	17,019,583	17,298,182	100.8	100.2	101.6

\* ( )内は総務大臣配分及び県知事配分を含む。

#### (3) 課税標準額(現年度分当初)

区 分 \ 年 度	令和5年度	令和6年度	令和7年度	前 年 比		
				5	6	7
	千円	千円	千円	%	%	%
土 地	379,964,880	376,120,358	373,631,007	99.3	99.0	99.3
家 屋	596,316,362	594,728,030	606,072,997	101.8	99.7	101.9
償 却 資 産	251,718,885	260,439,431	270,472,545	100.3	103.5	103.9
計	1,228,000,127	1,231,287,819	1,250,176,549	100.7	100.3	101.5

(4) 土地地目別評価格等(概要調書数値)

区 分 \ 年 度			令 和 5 年 度				令 和	
			地 積	筆 数	決定価格	課税標準額	地 積	筆 数
田	一 般 田		m <sup>2</sup> 171,222,658	筆 198,616	千円 19,616,651	千円 18,960,370	m <sup>2</sup> 170,512,861	筆 197,155
	宅 地 介 在 田		83,382	219	696,187	486,163	77,753	232
	市 街 化 区 域 田		325,565	1,041	4,788,118	1,560,423	568,971	1,335
	小 計		171,631,605	199,876	25,100,956	21,006,956	171,159,585	198,722
畑	一 般 畑		39,903,900	135,575	1,415,752	1,285,274	39,658,002	134,851
	宅 地 介 在 畑		62,435	297	849,752	586,989	58,127	296
	市 街 化 区 域 畑		631,577	3,292	10,581,798	3,255,922	626,454	3,249
	小 計		40,597,912	139,164	12,847,302	5,128,185	40,342,583	138,396
宅 地	住宅用地	小規模住宅用地	17,418,840	151,401	373,547,104	61,628,557	17,498,563	152,004
		一般住宅用地	13,495,032	108,389	145,420,495	48,294,568	13,507,194	108,890
		計	30,913,872	259,790	518,967,599	109,923,125	31,005,757	260,894
	非 住 宅 用 地		19,943,043	53,789	312,468,899	217,448,255	19,918,968	53,637
	小 計		50,856,915	313,579	831,436,498	327,371,380	50,924,725	314,531
鉱 泉 地			231	24	3,838	2,670	221	23
池 沼			1,747,384	3,516	151,088	137,717	1,746,228	3,518
山 林	一 般 山 林		232,737,142	229,521	3,390,816	3,040,153	232,835,484	230,229
	宅 地 介 在 山 林		245,019	205	205,579	143,734	247,239	205
	小 計		232,982,161	229,726	3,596,395	3,183,887	233,082,723	230,434
牧 場			198,413	75	9,691	9,684	340,902	81
原 野			11,336,033	21,893	166,386	139,372	11,334,828	21,884
雑 種 地	ゴルフ場の用地		1,973,829	1,658	1,971,696	1,379,279	1,973,829	1,658
	鉄 軌 道 用 地		1,666,721	11,007	10,330,790	7,208,569	1,666,378	11,007
	その他の雑種地		10,825,641	39,942	26,144,048	18,170,380	11,138,101	40,969
	小 計		14,466,191	52,607	38,446,534	26,758,228	14,778,308	53,634
合 計			523,816,845	960,460	911,758,688	383,738,079	523,710,103	961,223

\*地積、筆数、決定価格は評価総数である。

\*課税標準額は、決定価格のうち法定免税点以上のものにかかる課税標準額である。

6 年 度		令 和 7 年 度			
決定価格	課税標準額	地 積	筆 数	決定価格	課税標準額
千円	千円	m <sup>2</sup>	筆	千円	千円
19,546,786	18,868,533	170,182,067	193,739	19,519,176	18,847,438
487,644	340,922	83,901	225	611,019	427,244
5,566,512	1,337,786	554,247	1,285	5,244,394	1,245,805
25,600,942	20,547,241	170,820,215	195,249	25,374,589	20,520,487
1,407,003	1,276,755	39,380,811	134,167	1,399,041	1,269,029
698,938	485,139	61,435	331	679,636	471,737
9,500,919	3,015,489	612,252	3,174	9,197,858	2,958,490
11,606,860	4,777,383	40,054,498	137,672	11,276,535	4,699,256
374,235,109	61,731,703	17,557,247	152,265	373,990,838	61,697,940
144,446,393	47,964,396	13,485,733	109,163	143,005,629	47,489,657
518,681,502	109,696,099	31,042,980	261,428	516,996,467	109,187,597
310,002,937	215,301,450	19,922,461	53,568	307,595,345	213,681,665
828,684,439	324,997,549	50,965,441	314,996	824,591,812	322,869,262
3,630	2,388	221	23	3,630	2,410
150,526	137,303	1,748,218	3,518	151,094	137,981
3,391,991	3,041,464	233,141,204	231,049	3,396,172	3,046,235
207,274	144,911	247,239	204	203,264	142,096
3,599,265	3,186,375	233,388,443	231,253	3,599,436	3,188,331
15,672	15,665	621,170	89	24,606	24,599
166,376	139,621	11,333,035	21,882	166,358	139,861
2,092,464	1,379,508	1,973,829	1,658	2,092,464	1,379,508
10,219,168	7,098,674	1,666,392	11,008	10,155,355	7,081,242
26,323,623	18,287,499	11,456,099	41,570	26,208,171	18,222,996
38,635,255	26,765,681	15,096,320	54,236	38,455,990	26,683,746
908,462,965	380,569,206	524,027,561	958,918	903,644,050	378,265,933

(5) 家屋に関する調(概要調書数値)

① 木造家屋

区 分 \ 年 度	令 和 5 年 度				棟 数
	棟 数	床面積	決定価格	m <sup>2</sup> 当たり価格	
	棟	m <sup>2</sup>	千円	円	棟
戸 建 形 式 住 宅	75,500	10,864,832	211,724,743	19,487	75,763
集 合 形 式 住 宅	3,135	742,022	18,416,292	24,819	3,145
併 用 住 宅	4,339	745,592	8,149,064	10,930	4,276
ホ テ ル ・ 旅 館	121	33,626	468,608	13,936	121
事 務 所 ・ 店 舗	1,945	264,718	5,000,917	18,891	1,952
劇 場 ・ 病 院	83	18,547	553,862	29,863	84
工 場 ・ 倉 庫	3,403	394,357	2,018,677	5,119	3,369
附 属 家	35,432	2,182,253	9,230,362	4,230	35,137
小 計	123,958	15,245,947	255,562,525	16,763	123,847

② 非木造家屋

区 分 \ 年 度	令 和 5 年 度				棟 数
	棟 数	床面積	決定価格	m <sup>2</sup> 当たり価格	
	棟	m <sup>2</sup>	千円	円	棟
鉄 骨 鉄 筋 コ ン ク リ ー ト 造	174	553,546	36,854,865	66,580	174
鉄 筋 コ ン ク リ ー ト 造	4,580	2,354,464	102,564,867	43,562	4,567
鉄 骨 造	11,534	5,387,506	182,319,459	33,841	11,520
軽 量 鉄 骨 造	9,814	884,949	27,174,123	30,707	9,971
れんが造・コンクリートブロック造	1,288	44,942	552,852	12,301	1,278
そ の 他	8	421	8,938	21,230	8
小 計	27,398	9,225,828	349,475,104	37,880	27,518

合 計	151,356	24,471,775	605,037,629	24,724	151,365
-----	---------	------------	-------------	--------	---------

\*棟数、床面積、決定価格は評価総数である。

\*m<sup>2</sup>当たり価格は、決定価格を床面積で除したものである。

令和 6 年 度			令和 7 年 度			
床面積	決定価格	㎡当たり価格	棟 数	床面積	決定価格	㎡当たり価格
㎡	千円	円	棟	㎡	千円	円
10,883,225	212,581,949	19,533	75,895	10,887,579	217,408,862	19,969
747,015	18,489,614	24,751	3,143	751,812	19,046,100	25,334
734,740	7,949,019	10,819	4,230	726,629	7,903,948	10,878
33,626	465,173	13,834	122	33,695	469,584	13,936
265,222	5,008,020	18,882	1,947	264,067	5,059,507	19,160
18,742	546,876	29,179	83	18,456	542,642	29,402
392,768	2,070,239	5,271	3,318	389,082	2,120,932	5,451
2,165,025	9,121,876	4,213	34,813	2,144,322	9,109,761	4,248
15,240,363	256,232,766	16,813	123,551	15,215,642	261,661,336	17,197

令和 6 年 度			令和 7 年 度			
床面積	決定価格	㎡当たり価格	棟 数	床面積	決定価格	㎡当たり価格
㎡	千円	円	棟	㎡	千円	円
553,546	36,079,355	65,179	173	540,945	35,327,828	65,308
2,363,301	103,179,451	43,659	4,562	2,350,780	102,511,927	43,608
5,424,403	182,908,754	33,720	11,526	5,469,546	191,125,246	34,944
892,885	26,185,541	29,327	10,099	901,495	27,158,145	30,126
44,692	540,108	12,085	1,270	43,560	525,248	12,058
421	8,733	20,743	8	420	8,733	20,793
9,279,248	348,901,942	37,600	27,638	9,306,746	356,657,127	38,322
24,519,611	605,134,708	24,680	151,189	24,522,388	618,318,463	25,214

### ③ 家屋の新增築調

建築年			令和4年	令和5年	令和6年
区 分					
木 造	新 築	棟 数	961	902	760
		床 面 積 ( m <sup>2</sup> )	115,044	104,886	88,885
		評 価 格 (千 円)	7,028,043	7,404,036	6,187,826
	増 築	棟 数	60	59	43
		床 面 積 ( m <sup>2</sup> )	2,968	1,693	1,298
		評 価 格 (千 円)	153,945	90,987	76,472
木 造 以 外	新 築	棟 数	213	197	187
		床 面 積 ( m <sup>2</sup> )	88,067	89,174	64,110
		評 価 格 (千 円)	8,900,116	11,125,873	8,362,171
	増 築	棟 数	27	11	13
		床 面 積 ( m <sup>2</sup> )	3,171	2,923	10,697
		評 価 格 (千 円)	248,263	364,744	1,394,747
合 計	新 築	棟 数	1,174	1,099	947
		床 面 積 ( m <sup>2</sup> )	203,111	194,060	152,995
		評 価 格 (千 円)	15,928,159	18,529,909	14,549,997
	増 築	棟 数	87	70	56
		床 面 積 ( m <sup>2</sup> )	6,139	4,616	11,995
		評 価 格 (千 円)	402,208	455,731	1,471,219
	計	棟 数	1,261	1,169	1,003
		床 面 積 ( m <sup>2</sup> )	209,250	198,676	164,990
		評 価 格 (千 円)	16,330,367	18,985,640	16,021,216



(6) 償却資産の決定価格(概要調書数値)

区 分 \ 年 度		令和5年度	令和6年度	令和7年度	前 年 比		
					5	6	7
市長が価格を決定したもの		千円	千円	千円	%	%	%
	構 築 物	47,554,695	48,420,099	50,051,868	108.5	101.8	103.4
	機 械 及 び 装 置	116,870,762	118,134,676	122,116,083	105.4	101.1	103.4
	船 船	193,248	189,431	179,367	85.1	98.0	94.7
	航 空 機	45,904	44,308	776,085	69.3	96.5	1,751.6
	車 両 及 び 運 搬 具	1,393,963	1,790,581	1,919,653	104.8	128.5	107.2
	工具・器具及び備品	25,737,301	28,141,623	30,255,108	94.7	109.3	107.5
	小 計	191,795,873	196,720,718	205,298,164	104.5	102.6	104.4
十法 九第 条三 関百 係八	総 務 大 臣 配 分	76,878,153	75,598,613	76,263,942	98.3	98.3	100.9
	県 知 事 配 分	1,214,654	1,147,000	1,082,040	98.3	94.4	94.3
	小 計	78,092,807	76,745,613	77,345,982	98.3	98.3	100.8
合 計		269,888,680	273,466,331	282,644,146	102.6	101.3	103.4

(7) 国有資産等所在市町村交付金

区 分 \ 年 度		令和5年度	令和6年度	令和7年度	前 年 比		
					5	6	7
交 付 金		円	円	円	%	%	%
		24,298,600	23,276,500	22,450,100	99.3	95.8	96.4

(8) 固定資産課税台帳の縦覧・閲覧状況

区 分 \ 年 度		令和 5 年 度		令和 6 年 度		令和 7 年 度	
閲 覧 者		201 人		210 人		189 人	
件 数	土 地	174 件		197 件		169 件	
	家 屋	157		172		149	
	償 却 資 産	80		71		58	
	計	411		440		376	
縦 覧 者		13 人		14 人		11 人	
件 数	土 地	13 件		11 件		9 件	
	家 屋	7		9		6	
	計	20		20		15	

(9) 審査申出及び審査請求状況

① 審査申出状況（固定資産課税台帳の登録価格に対する不服）（令和7年7月末日現在）

年度 区 分		令 和 5 年 度	令 和 6 年 度	令 和 7 年 度
審 査 申 出		0 件	1 件	0 件
決 定 状 況	容 認	0	0	0
	棄 却	0	1	0
	却 下	0	0	0

② 審査請求状況（固定資産税の賦課処分に対する不服）（令和7年7月末日現在）

年度 区 分		令 和 5 年 度	令 和 6 年 度	令 和 7 年 度
審 査 請 求		0 件	0 件	0 件
決 定 状 況	容 認	0	0	0
	棄 却	0	0	0
	却 下	0	0	0

(10) 固定資産評価員及び評価補助員

評 価 員	1名
評価補助員	56名

#### 4-1 軽自動車税(種別割)(現年度分当初)

年 度 区 分		令和5年度		令和6年度		令和7年度		調定額前年比		
		台 数	調定額	台 数	調定額	台 数	調定額	5	6	7
原動機付自転車	50 cc 以下	台 (2) 5,655	千円 11,306	台 (3) 5,405	千円 10,804	台 (2) 5,073	千円 10,142	% 95.5	% 95.6	% 93.9
	125cc以下かつ 最高出力4.0kW以下	-	-	-	-	0	0	-	-	-
	特 定 小 型	-	-	8	16	20	40	-	皆増	250.0
	51cc～90cc	766	1,532	761	1,522	772	1,544	101.2	99.3	101.4
	91cc～125cc	1,460	3,504	1,534	3,682	1,583	3,799	108.6	105.1	103.2
	ミ ニ カ ー	115	426	123	455	132	488	97.7	106.8	107.3
	小 計	(2) 7,996	(3) 16,768	(3) 7,831	(2) 16,479	(2) 7,580	(2) 16,013	98.5	98.3	97.2
軽自動車	軽 二 輪	2,921	10,516	2,991	10,768	3,018	10,865	101.2	102.4	100.9
	軽 三 輪	0	0	0	0	0	0	-	-	-
	軽四乗用	3	20	13	90	24	167	皆増	450.0	185.6
	自家用	(749) 74,679	(757) 741,166	(757) 75,003	(784) 760,064	(784) 75,548	(784) 782,118	103.8	102.5	102.9
	軽四貨物	474	1,753	478	1,808	475	1,825	101.4	103.1	100.9
	自家用	(141) 20,704	(148) 104,258	(148) 20,529	(147) 104,520	(147) 20,376	(147) 104,860	100.7	100.3	100.3
	小 計	(890) 98,781	(905) 857,713	(905) 99,014	(931) 877,250	(931) 99,441	(931) 899,835	103.4	102.3	102.6
小型特殊自動車	農耕作業用	7,226	17,342	7,002	16,805	6,800	16,320	95.9	96.9	97.1
	特殊作業用	1,507	8,891	1,637	9,658	1,651	9,741	101.2	108.6	100.9
	雪 上 車	0	0	0	0	0	0	-	-	-
	小 計	(0) 8,733	(0) 26,233	(0) 8,639	(0) 26,463	(0) 8,451	(0) 26,061	97.6	100.9	98.5
二輪の小型自動車		(1) 3,494	(1) 20,958	(1) 3,589	(1) 21,528	(1) 3,561	(1) 21,360	103.9	102.7	99.2
合 計		(893) 119,004	(909) 921,672	(909) 119,073	(934) 941,720	(934) 119,033	(934) 963,269	103.1	102.2	102.3
納税義務者数		79,440人		79,393人		79,320人		99.9	99.9	99.9

\* ( )内は課税免除及び減免台数で台数に含む。

#### 4-2 軽自動車税(環境性能割)

年 度 区 分		令和4年度		令和5年度		令和6年度		調定額前年比		
		台 数	調定額	台 数	調定額	台 数	調定額	4	5	6
環境性能割		台 3,703	千円 72,226	台 3,051	千円 63,618	台 3,483	千円 71,822	% 195.9	% 88.1	% 112.9
合 計		3,703	72,226	3,051	63,618	3,483	71,822	195.9	88.1	112.9

\*税率別の台数内訳等は県から市に示されないため、合計台数及び合計金額を記載した。

## 5 市たばこ税(決 算)

区 分 \ 年 度		令和4年度	令和5年度	令和6年度	前 年 比		
					4	5	6
課税標準額本数 (売り渡し本数－返還本数)		本 268,424,919	本 267,296,168	本 261,464,989	% 102.5	% 99.6	% 97.8
調 定 額		千円 1,758,720	千円 1,751,325	千円 1,713,119	106.5	99.6	97.8
税 率 (1,000本当たり)		円 6,552	円 6,552	円 6,552			

## 6 鉱 産 税(決 算)

区 分 \ 年 度		令和4年度	令和5年度	令和6年度	前 年 比		
					4	5	6
原油	生 産 量 (kl)	132,820.933	124,369.749	106,915.372	% 90.6	% 93.6	% 86.0
	課税標準額 (千円)	4,916,630	8,083,880	6,375,064	146.8	164.4	78.9
天然ガス	生 産 量 (m)	988,588,769	926,254,172	816,605,240	91.7	93.7	88.2
	課税標準額 (千円)	39,537,720	70,342,050	71,455,459	91.6	177.9	101.6
課 税 標 準 額 計 (千円)		44,454,350	78,425,930	77,830,440	95.6	176.4	99.2
調 定 額 (千円)		444,544	784,259	778,304	95.6	176.4	99.2
税率	200 万 円 以 下	$\frac{0.7}{100}$	$\frac{0.7}{100}$	$\frac{0.7}{100}$			
	200万円を超える場合	$\frac{1}{100}$	$\frac{1}{100}$	$\frac{1}{100}$			

## 7 特別土地保有税

当分の間、平成15年度以後の年度分の土地及び土地の取得に対して特別土地保有税を課さないこととされており、平成27年度以降は実績なし。

## 8 入 湯 税 (決 算)

区 分 \ 年 度	令和4年度	令和5年度	令和6年度	前 年 比		
				4	5	6
特別徴収義務者	人 24	人 24	人 24	% 100.0	% 100.0	% 100.0
課税対象人数	人 474,784	人 515,480	人 528,146	118.9	108.6	102.5
調 定 額	千円 32,222	千円 33,578	千円 34,699	122.8	104.2	103.3
税 率	日帰り 50 円 宿泊 150 円	日帰り 50 円 宿泊 150 円	日帰り 50 円 宿泊 150 円			

## 9 都市計画税

### (1) 納税義務者数(現年度分当初)

区 分 \ 年 度	令和5年度	令和6年度	令和7年度	前 年 比		
				5	6	7
	人	人	人	%	%	%
土 地	52,494	52,641	52,819	100.8	100.3	100.3
家 屋	55,250	55,478	55,803	100.6	100.4	100.6
〔 納税通知書 〕 発 行 数	70,551	70,526	70,598	100.2	100.0	100.1

### (2) 調 定 額(現年度分当初)

区 分 \ 年 度	令和5年度	令和6年度	令和7年度	前 年 比		
				5	6	7
	千円	千円	千円	%	%	%
土 地	730,401	725,600	723,073	99.4	99.3	99.7
家 屋	875,119	877,404	899,347	102.0	100.3	102.5
計	1,605,520	1,603,004	1,622,420	100.8	99.8	101.2

### (3) 課税標準額(現年度分当初)

区 分 \ 年 度	令和5年度	令和6年度	令和7年度	前 年 比		
				5	6	7
	千円	千円	千円	%	%	%
土 地	363,677,852	396,992,197	359,406,555	99.5	109.2	90.5
家 屋	438,487,997	483,595,039	450,593,907	102.0	110.3	93.2
計	802,165,849	880,587,236	810,000,462	100.8	109.8	92.0

### Ⅲ 収 納 関 係

1	市税収納取扱状況・・・・・・・・・・・・・・・・	37
2	口座振替・・・・・・・・・・・・・・・・	37
3	コンビニエンスストアでの納付状況・・・・・・・・	38
4	クレジットカードでの納付状況・・・・・・・・	38
5	スマートフォン決済での納付状況・・・・・・・・	38
6	地方税共通納税システム経由での納付・・・・・・・・	39
7	督促状の発付状況・・・・・・・・・・・・・・・・	40
8	督促手数料及び延滞金の徴収状況・・・・・・・・	40
9	過誤納金等還付状況・・・・・・・・・・・・・・・・	40
10	滞納繰越額・・・・・・・・・・・・・・・・	41
11	差押等処分状況・・・・・・・・・・・・・・・・	42
12	滞納処分の執行停止状況・・・・・・・・・・・・・・・・	43
13	欠損処分の状況・・・・・・・・・・・・・・・・	44
14	納付方法及び手数料等の沿革・・・・・・・・	45





## 1 市税収納取扱状況

区 分	年 度			前 年 比			構 成 比		
	平成4年度	令和5年度	令和6年度	4	5	6	4	5	6
	千円	千円	千円	%	%	%	%	%	%
自主納付	11,970,190	12,195,232	12,100,686	105.0	101.9	99.2	52.4	52.5	52.5
口座振替	10,869,879	11,030,850	10,935,185	104.1	101.5	99.1	47.6	47.5	47.5
合 計	22,840,069	23,226,082	23,035,871	104.6	101.7	99.2	100.0	100.0	100.0

\* 市・県民税(普通徴収)、固定資産税・都市計画税、軽自動車税を対象に集計したものである。

## 2 口座振替

### (1) 利用状況(現年度分当初)

区 分	令和5年度			令和6年度			令和7年度		
	個人市民税 個人県民税 (普通徴収)	固定資産税 都市計画税	軽自動車税	個人市民税 個人県民税 (普通徴収)	固定資産税 都市計画税	軽自動車税	個人市民税 個人県民税 (普通徴収)	固定資産税 都市計画税	軽自動車税
口座振替利用件数	10,158	68,460	36,602	9,321	67,022	35,772	10,105	65,466	34,818
合計(前年比)	115,220 (98.1 %)			112,115 (97.3 %)			110,389 (98.5 %)		
全納税通知書数	28,364	116,579	118,111	27,338	116,270	118,164	29,780	115,960	118,099
口座振替割合	35.8%	58.7%	31.0%	34.1%	57.6%	30.3%	33.9%	56.5%	29.5%

### (2) 税目別納付状況

税 目	件 数			金 額			前 年 比					
							件 数			金 額		
	令和4年度	令和5年度	令和6年度	令和4年度	令和5年度	令和6年度	4	5	6	4	5	6
	件	件	件	千円	千円	千円	%	%	%	%	%	%
個人市民税 (普通徴収)	33,653	33,984	28,183	837,378	866,982	810,466	100.6	101.0	82.9	98.1	103.5	93.5
固定資産税 都市計画税	271,259	266,278	260,952	9,250,209	9,361,964	9,352,370	110.4	98.2	98.0	105.2	101.2	99.9
軽自動車税	36,760	35,799	35,058	231,567	231,596	232,809	96.5	97.4	97.9	99.1	100.0	100.5
計	341,672	336,061	324,193	10,319,154	10,460,542	10,395,645	107.7	98.4	96.5	104.5	101.4	99.4
全収入額との対比				千円 (32,392,681)	千円 (32,833,159)	千円 (31,911,334)						
				31.9%	31.9%	32.6%						

### 3 コンビニエンスストアでの納付状況

税 目	年 度	件 数			金 額			前 年 比					
								件 数			金 額		
		令和4年度	令和5年度	令和6年度	令和4年度	令和5年度	令和6年度	4	5	6	4	5	6
		件	件	件	千円	千円	千円	%	%	%	%	%	%
個人市民税 (普通徴収)		37,191	38,089	33,869	465,097	494,115	431,909	106.2	102.4	88.9	110.1	106.2	87.4
固定資産税 都市計画税		87,508	91,218	92,167	1,365,247	1,446,619	1,468,410	107.9	104.2	101.0	110.6	106.0	101.5
軽自動車税 (種別割)		46,613	48,215	46,371	392,431	413,526	403,726	104.0	103.4	96.2	107.4	105.4	97.6
計		171,312	177,522	172,407	2,222,775	2,354,260	2,304,045	106.5	103.6	97.1	109.9	105.9	97.9
全収入額との 対比					千円 (32,392,681) 6.9%	千円 (32,833,159) 7.2%	千円 (31,911,334) 7.2%						

### 4 クレジットカードでの納付状況

※市独自のクレジットカードによる納付は令和3年度限りで終了した。

令和5年度からは、地方税共通納税システム経由でのクレジットカード納付へ移行した。

### 5 スマートフォン決済での納付状況

税 目	年 度	件 数			金 額			前 年 比					
								件 数			金 額		
		令和4年度	令和5年度	令和6年度	令和4年度	令和5年度	令和6年度	4	5	6	4	5	6
		件	件	件	千円	千円	千円	%	%	%	%	%	%
個人市民税 (普通徴収)		5,458	6,543	7,722	83,120	105,287	124,229	139.0	119.9	118.0	138.4	126.7	118.0
固定資産税 都市計画税		15,206	6,816	9,350	284,820	130,141	177,256	148.1	44.8	137.2	145.9	45.7	136.2
軽自動車税 (種別割)		5,181	1,980	2,492	43,136	17,590	22,572	135.1	38.2	125.9	139.9	40.8	128.3
計		25,845	15,339	19,564	411,076	253,018	324,057	143.4	59.3	127.5	143.7	61.6	128.1
全収入額との 対比					千円 (32,392,681) 1.3%	千円 (32,833,159) 0.8%	千円 (31,911,334) 1.0%						

## 6 地方税共通納税システム経由での納付

税 目	件 数			金 額			前 年 比					
							件 数			金 額		
	令和4年度	令和5年度	令和6年度	令和4年度	令和5年度	令和6年度	4	5	6	4	5	6
	件	件	件	千円	千円	千円	%	%	%	%	%	%
固定資産税 都市計画税		11,936	17,389		670,101	1,269,082		皆増	145.7		皆増	189.4
軽自動車税 (種別割)		5,394	9,348		45,847	81,712		皆増	173.3		皆増	178.2
計		17,330	26,737		715,948	1,350,794		皆増	154.3		皆増	188.7
全収入額との 対比				千円 (32,392,681)	千円 (32,833,159)	千円 (31,911,334)						
				0.0%	2.2%	4.2%						

※令和5年度から、地方税共通納税システム経由での上記税目の納付を開始した。

### (1) 固定資産税・都市計画税

納付手段	件 数			金 額			前 年 比					
							件 数			金 額		
	令和4年度	令和5年度	令和6年度	令和4年度	令和5年度	令和6年度	4	5	6	4	5	6
	件	件	件	千円	千円	千円	%	%	%	%	%	%
スマートフォン 決済		9,444	13,782		182,760	273,071		皆増	145.9		皆増	149.4
クレジットカード		1,888	2,272		45,002	64,651		皆増	120.3		皆増	143.7
インターネットバン キング・ATM		604	1,335		442,339	931,360		皆増	221.0		皆増	210.6
計		11,936	17,389		670,101	1,269,082		皆増	145.7		皆増	189.4

### (2) 軽自動車税(種別割)

納付手段	件 数			金 額			前 年 比					
							件 数			金 額		
	令和4年度	令和5年度	令和6年度	令和4年度	令和5年度	令和6年度	4	5	6	4	5	6
	件	件	件	千円	千円	千円	%	%	%	%	%	%
スマートフォン 決済		4,522	6,579		38,571	57,369		皆増	145.5		皆増	148.7
クレジットカード		778	731		6,608	6,272		皆増	94.0		皆増	94.9
インターネットバン キング・ATM		94	2,038		668	18,071		皆増	2168.1		皆増	2705.2
計		5,394	9,348		45,847	81,712		皆増	173.3		皆増	178.2

## 7 督促状の発付状況(件数)

税 目 \ 年 度	令和4年度	令和5年度	令和6年度	発 付 割 合			前 年 比		
				4	5	6	4	5	6
	件	件	件	%	%	%	%	%	%
個人市民税 個人県民税 (普通徴収)	12,336	13,248	12,312	11.1	11.7	11.3	96.6	107.4	92.9
個人市民税 個人県民税 (特別徴収)	3,866	4,155	4,216	2.8	3.0	3.1	96.5	107.5	101.5
法人市民税	260	308	313	3.6	4.2	4.3	95.9	118.5	101.6
固定資産税 都市計画税	23,338	23,510	23,697	5.0	5.0	5.1	98.1	100.7	100.8
軽自動車税	5,727	5,696	5,283	4.9	4.8	4.5	91.8	99.5	92.7
入 湯 税	14	13	10	5.1	4.7	3.6	116.7	92.9	76.9
計	45,541	46,930	45,831	5.4	5.6	5.5	96.7	103.0	97.7

## 8 督促手数料及び延滞金の徴収状況

区 分 \ 年 度	令和4年度	令和5年度	令和6年度	前 年 比		
				4	5	6
	千円	千円	千円	%	%	%
督促手数料	4,071	4,020	811	95.7	98.7	20.2
延 滞 金	42,864	35,237	37,144	110.2	82.2	105.4

※督促手数料は、令和6年度新規課税分から廃止し、令和5年度以前の滞納繰越分についてのみ徴収している。

## 9 過誤納金等還付状況(歳出還付)

税 目 \ 年 度	件 数		還 付 金 額					
	令和5年度	令和6年度	令和5年度	令 和 6 年 度				
				計	本 税	督促手数料	延滞金	還付加算金
個人市民税 個人県民税 (普通徴収・特別徴収)	件	件	千円	千円	千円	千円	千円	千円
	1,279	1,528	38,524	67,759	67,639	6	98	16
法人市民税	530	492	104,996	63,643	63,220	0	18	405
固定資産税 都市計画税	272	321	4,034	6,554	6,482	2	0	70
軽自動車税	22	19	147	103	102	1	0	0
計	2,103	2,360	147,701	138,059	137,443	9	116	491

## 10 滞納繰越額(実績)

### (1) 税目別状況

年度 税目	件数			金額			前年増減比(金額)			構成比(金額)		
	4	5	6	4	5	6	4	5	6	4	5	6
	件	件	件	千円	千円	千円	%	%	%	%	%	%
個人市民税	16,725	17,048	16,540	215,388	231,002	216,174	99.5	107.2	93.6	32.9	33.3	30.6
法人市民税	249	300	319	38,377	42,198	57,516	150.2	110.0	136.3	5.9	6.1	8.1
固定資産税	21,316	21,643	22,462	345,955	363,940	378,016	100.6	105.2	103.9	52.8	52.5	53.4
軽自動車税	3,106	2,980	2,803	21,955	21,220	20,456	93.0	96.7	96.4	3.4	3.1	2.9
都市計画税	-	-	-	32,646	34,294	35,604	100.6	105.0	103.8	5.0	5.0	5.0
計	41,396	41,971	42,124	654,321	692,654	707,766	101.9	105.9	102.2	100.0	100.0	100.0

\* 都市計画税の件数は固定資産税の件数に含む。

### (2) 処分等状況

年度 区分	件数			金額			前年増減比(金額)			構成比(金額)		
	4	5	6	4	5	6	4	5	6	4	5	6
	件	件	件	千円	千円	千円	%	%	%	%	%	%
財産差押中	1,177	1,415	1,124	38,721	40,393	35,994	102.5	104.3	89.1	4.9	4.8	4.2
滞納処分の 停止中	3,372	3,735	3,639	123,213	133,370	134,370	97.6	108.2	100.7	15.5	15.9	15.8
徴収猶予中	0	0	18	0	0	950	皆減	-	皆増	0.0	0.0	0.1
換価猶予中	11	11	0	14,724	13,394	0	180.0	91.0	皆減	1.9	1.6	0.0
交付要求 参加差押中	705	809	946	27,965	37,461	45,448	103.9	134.0	121.3	3.5	4.5	5.4
証券受託中	0	0	0	0	0	0	-	-	-	0.0	0.0	0.0
未処分 その他	36,131	36,001	36,397	588,661	613,799	634,245	106.0	104.3	103.3	74.2	73.2	74.5
計	41,396	41,971	42,124	793,284	838,417	851,007	101.1	105.7	101.5	100.0	100.0	100.0

\* 個人県民税及び森林環境税を含む。

## 11 差押等処分状況(実績)

### (1) 財 産 差 押

区 分 \ 年 度		人 員			件 数			金 額		
		4	5	6	4	5	6	4	5	6
差 押	不 動 産	人 6	人 6	人 6	件 120	件 112	件 149	千円 6,562	千円 3,658	千円 6,987
	動 産	2	4	4	75	126	42	2,546	6,264	1,695
	債 権	261	205	132	3,271	3,325	2,348	103,137	84,916	69,225
	計	269	215	142	3,466	3,563	2,539	112,245	94,838	77,907
解 除	不 動 産	16	13	16	490	443	455	11,266	9,315	9,984
	動 産	3	2	4	100	63	74	5,603	3,132	3,172
	債 権	253	201	162	3,100	3,047	2,679	100,266	85,099	73,980
	計	272	216	182	3,690	3,553	3,208	117,135	97,546	87,136

\* 個人県民税及び森林環境税を含む。

### (2) 差押財産の公売等

区 分 \ 年 度		物 件 数			金 額		
		4	5	6	4	5	6
不 動 産	件	件	件	件	千円	千円	千円
	0	0	0	0	0	0	0
	動 産	1	2	36	13	250	70
	債 権	359	364	326	37,981	24,082	24,151
計		360	366	362	37,994	24,332	24,221

\* 個人県民税及び森林環境税を含む。

### (3) 交 付 要 求

区 分 \ 年 度		人 員			件 数			金 額		
		4	5	6	4	5	6	4	5	6
交 付 要 求		人 56	人 61	人 55	件 377	件 403	件 446	千円 15,728	千円 21,591	千円 28,082
交付要求解除		14	5	12	133	56	72	5,420	1,051	3,818
交付 要求 終了	配 当 あ り	35	27	26	187	157	171	8,481	6,414	11,040
	配 当 な し	15	9	14	90	81	147	1,468	3,325	8,035
	競 売 取 下	0	1	2	0	25	21	0	4,122	1,073

\* 個人県民税及び森林環境税を含む。

## 12 滞納処分の執行停止状況(実績)

### (1) 税目別状況

年度 税 目	人 員			件 数			金 額		
	4	5	6	4	5	6	4	5	6
個人市民税 個人県民税 森林環境税	人 114	人 151	人 132	件 454	件 629	件 329	千円 9,310	千円 12,803	千円 7,163
法人市民税	2	4	6	2	9	14	217	382	3,394
固定資産税 都市計画税	50	101	86	414	588	461	6,928	15,122	9,905
軽自動車税	31	37	29	65	92	62	496	825	421
計	197	293	253	935	1,318	866	16,951	29,132	20,883

### (2) 事由別状況

年度 区 分	人 員			件 数			金 額			前年比(金額)		
	4	5	6	4	5	6	4	5	6	4	5	6
財 産 が ないもの	人 61	人 134	人 96	件 432	件 642	件 373	千円 9,596	千円 15,980	千円 12,568	% 53.3	% 166.5	% 78.6
生活が困窮 しているもの	69	84	85	309	430	369	4,480	9,958	6,332	90.9	222.3	63.6
住所及び財産 とも不明なもの	67	75	72	194	246	124	2,875	3,194	1,983	145.1	111.1	62.1
計	197	293	253	935	1,318	866	16,951	29,132	20,883	68.1	171.9	71.7

### (3) 滞納処分を停止した滞納金の整理状況

年度 区 分	件 数			金 額			前年比(金額)		
	4	5	6	4	5	6	4	5	6
前年度からの繰越分	件 3,413	件 3,372	件 3,735	千円 126,189	千円 123,213	千円 133,370	% 101.1	% 97.6	% 108.2
新たに停止 したもの	935	1,318	866	16,951	29,132	20,883	68.1	171.9	71.7
滞 納 処 分 したものの	0	0	0	0	0	0	—	—	—
取消したもの	46	27	10	776	453	315	232.3	58.4	69.5
欠 損 処 分 したもの	930	928	952	19,151	18,522	19,568	82.7	96.7	105.6
翌年度へ繰越	3,372	3,735	3,639	123,213	133,370	134,370	97.6	108.2	100.7

## 13 欠損処分の状況(実績)

### (1) 税目別状況

年度 区分	件 数			金 額			前年比(金額)		
	4	5	6	4	5	6	4	5	6
個人市民税	件 806	件 955	件 1,157	千円 10,444	千円 11,686	千円 14,826	% 69.4	% 111.9	% 126.9
法人市民税	14	17	32	731	855	4,273	72.8	117.0	499.8
固定資産税 都市計画税	1,558	1,590	1,737	21,330	19,977	18,980	120.7	93.7	95.0
軽自動車税	336	307	324	2,110	2,008	2,170	98.4	95.2	108.1
計	2,714	2,869	3,250	34,615	34,526	40,249	96.5	99.7	116.6

### (2) 事由別状況

年度 区分	人 員			件 数			金 額			前年比(金額)		
	4	5	6	4	5	6	4	5	6	4	5	6
地方税法 第18条該当	人 832	人 818	人 943	件 2,065	件 2,223	件 2,717	千円 23,831	千円 23,397	千円 29,012	% 107.5	% 98.2	% 124.0
地方税法 第15条の7 第4項該当	62	70	97	539	540	423	9,465	7,690	5,681	158.0	81.2	73.9
地方税法 第15条の7 第5項該当	20	26	24	110	106	110	1,319	3,439	5,556	17.1	260.7	161.6
計	914	914	1,064	2,714	2,869	3,250	34,615	34,526	40,249	96.5	99.7	116.6



## 14 納付方法及び手数料等の沿革

区 分	年 度	備 考	
納 付 委 託 (コンビニ収納)	平成21年度から	軽自動車税 開始	
	平成28年度から	個人市・県民税(普通徴収)、固定資産税・都市計画税 開始	
納 付 委 託 (クレジット収納)	平成30年度から 令和3年度まで	個人市・県民税(普通徴収)、固定資産税・都市計画税 軽自動車税	
納 付 委 託 (スマートフォン決済)	令和2年度から	個人市・県民税(普通徴収)、固定資産税・都市計画税 軽自動車税 開始	
地 方 税 共 通 納 税 シ ス テ ム 導 入	令和元年10月1日から	個人市・県民税(特別徴収)、法人市民税 開始	
	令和5年度から	固定資産税・都市計画税、軽自動車税 開始	
	令和5年10月16日から	市たばこ税、入湯税 開始	
督 促 手 数 料 (令和6年度廃止)	昭和43年度まで	1通につき	10円
	昭和44年度から	〃	20円
	昭和51年度から	〃	40円
	昭和56年度から	〃	80円
	平成10年度から	〃	100円
口 座 振 替 手 数 料  昭 和 39 年 4 月 1 日 から口座振替開始 (指定金融機関等)		封書形式のもの	ハガキ形式のもの
	昭和48年度まで	交付しない	交付しない
	昭和49年度から	1通につき 20円	1通につき 10円
	昭和51年度から	〃 50円	〃 20円
	昭和56年度から	〃 60円 MTは交付しない。(領収書省略)	〃 40円
	昭和57年度から	すべて交付しない。(領収書省略又は予め切手貼付)	
	昭和62年度から	取扱手数料(銀行)	1件 5円
	平成14年度から	〃 ( 〃 )	〃 7円
	平成18年度から	〃 ( 〃 )	〃 10円
	平成 4年度から	〃 (郵便局)	〃 10円
郵 便 局	平成18年度から	〃 (郵便局)	MT等磁気媒体 10円 帳票 30円
	令和元年10月1日から	〃 (郵便局)	MT等磁気媒体 10円 帳票 31円
前 納 報 奨 金 (昭和25年度開始 平成12年度廃止)	昭和47年度まで	100分の1	
	昭和48年度から	100分の0.5 (10万円を超える場合はを超える部分を除く。)	
	昭和57年度から	全期前納に限る	
	平 成 11 年 度	100分の0.3	
納 税 協 力 団 体 に 対 す る 奨 励 金 (昭和27年度開始 平成12年度廃止)		納 付 額 割	枚 数 割
	昭和30年度まで	100分の1	1枚につき 5円
	昭和31年度から	100分の2	〃 5円
	昭和49年度から	100分の3	〃 7円
	昭和56年度から	100分の2以内 総枠規制により取扱税額の伸びに反比例して漸次減率見込み	〃 10円



令和 7 年度

## 市 税 概 要

令和 7 年 9 月 発行

編集・発行 長 岡 市 財 務 部

市民税課

資産税課

収 納 課

〒940－8501

新潟県長岡市大手通 1 丁目 4 番地 10

(0258) 35－1122 (代)

