

# 長岡式双方向型教育情報 プラットフォームについて

長岡市教育委員会学校教育課



この資料は、長岡式双方向型教育情報プラットフォームについて、  
できることやデザイン等をまとめたものです。図やテキストは、本資  
料作成時(10/31)のものなので、運用時には変更する場合があります。  
また、コンテンツは随時、アップしていきます。

# 長岡式双方向型教育情報プラットフォーム フォームでできること

- 動画コンテンツによる学び
  - ・児童生徒一人ひとりの興味・関心に基づく閲覧による学び
  - ・教職員が学校の授業で利用する学び
- 学校の教育活動で実施する「出前授業」「体験授業」の検索及び申込み
- 学校の教育活動で実施するキャリア教育に関わる「職場体験」「企業見学」「職業講話」の検索及び申込み
- 校外で開催されるイベントや体験活動等の検索及び申込み

 **本プラットフォームでは、上記それぞれを「とびら」として設定**

# TOP画面

長岡式双方向型教育情報プラットフォーム



画面上部に4つの「とびら」と「Q&A」「コメント」のメニューを位置付けます。

画面下部には、「最新の投稿」と「閲覧回数TOP」が表示されます。また、Googleアカウントでログインすると「あなたにおすすめ」が表示されます。



# 学びのとびら

「学びのとびら」では、動画コンテンツをキーワードやカテゴリーで検索することができます。

動画を選択するとタイトルと動画の概要、動画が示されます。  
また、この動画の関連動画を提示することもできます。

The screenshot shows the search page for 'まな 学びのとびら'. At the top, there is a logo with a yellow camera icon and the text 'まな 学びのとびら'. Below the logo, a message reads: 'ここでは長岡に関する内容や子どもたちの興味や関心を深めたり、広げたりする内容の動画を見ることができます。' (Here, you can watch videos related to Niigata, deepen or broaden children's interest and concern, etc.). The search area includes a 'キーワード' (Keyword) input field, a 'カテゴリ' (Category) dropdown menu, and a '教科' (Subject) dropdown menu. A '検索' (Search) button with a magnifying glass icon is positioned below these fields. Below the search area, a yellow banner displays 'けんさくけつが 検索結果' (Search Results). At the bottom, there are navigation icons for home, search, and user profile, along with a 'ホーム' (Home) button.

The screenshot shows the video player page for the video 'まんががふるさと長岡の先人「河井継之助」' (Manga of our hometown Niigata's ancestor 'Kawai Tsunenobu'). The page title is '長岡式双方向型教育情報プラットフォーム' (Niigata-style bidirectional educational information platform) with a 'トップページに戻る' (Return to top page) button. A yellow 'MENU' bar is at the top right. The video player shows a thumbnail of a man in a blue kimono with a red play button. Below the video player, there is a '番組内容' (Program Content) section with the following text: '幕末の長岡藩家老、軍事総督。当時日本に三門しかなかったガトリング砲を購入する一方で、戦争をさける努力も続けたりアリスト。長岡を舞台にした司馬遼太郎の小説「峠」の主人公として、今なお多くの人に影響を与えています。' (A daimyo of the Niigata Domain and a military general in the late Edo period. While purchasing Gatling guns, which were only three in Japan at the time, he also made efforts to avoid war. He was the protagonist of the novel 'Toge' by Shima Ryotaro, set in Niigata, and continues to influence many people today.) The credits are: '作画：おんだちかこ' (Storyboard: Ondachi Koko), 'ナレーション：むとう亮、岡田花菜子' (Narration: Mutoh Ryo, Okada Hananako), and '制作：米百穂まつり実行委員会' (Production: Niigata Hyakuhoe Matsuri Executive Committee). At the bottom, there are links for '河井継之助' (https://www.city.nagaoka.niigata.jp/k...), '河井継之助記念館' (https://tsuginosuke.net/), and '他の先人の動画はこちら' (https://youtube.com/playlist?list=PLF...).

# 授業のとびら

「授業のとびら」では、キーワードやカテゴリー、対象学年から「出前授業」「体験授業」検索することができます。

選択すると「出前授業」「体験授業」の実施の可否、対象学年等が示されます。授業の申込みを希望する場合は、ここから申し込みを行います。

じゆきよう  
授業のとびら

ここでは、学校に講師が出向き授業をする「出前授業」や、学校から校外の施設等を訪問し、現地で授業をする「体験授業」を検索し、申し込みを行うことができます。  
主に学校の先生方が利用します。

実施形態

出前授業  体験授業

キーワード

カテゴリ

対象学年

小学1年生  小学2年生  小学3年生  
 小学4年生  小学5年生  小学6年生  
 中学1年生  中学2年生  中学3年生

けんさく  
検索 

	てまえじゆきよう 出前授業	たいけんじゆきよう 体験授業
じっしけいたい 実施形態	○	○
たいしやうがくねん 対象学年	小学1年生・小学2年生・小学4年生・小学6年生・中学1年生・中学3年生	
うけいれ・はけんにんずう 受け入れ・派遣人数	3	
うけいれかのうにちじ 受け入れ可能日時	2	
もうしこ 申し込み	もうしこ 申し込みはこちら 	もうしこ 申し込みはこちら 

# 職業のとびら

「職業のとびら」では、キーワードやカテゴリー、中学校区等から「職場体験」「企業見学」「職業講話」を検索することができます。

選択すると「企業見学」「職業体験」「職業講話」の実施の可否、実施対象等が示されます。申込みを希望する場合は、ここから申し込みを行います。

職業のとびら

ここでは、長岡の企業で子どもたちが働くことを学校の授業の中で体験する「職場体験」、長岡の企業を学校の授業の中で見学する「企業見学」、長岡で働く方から働くことについての話を聞く「職業講話」を実施している企業を検索し、申し込みを行うことができます。主に学校の先生方が利用します。

実施形態

職業体験  企業見学  職業講話

キーワード

カテゴリ

対象学年


小学校低学年  小学校中学年  小学校高学年  中学校

検索

	企業見学	職業体験	職業講話
受け入れの可否	○	○	○
受け入れ対象	中学校	中学校	小学校低学年・小学校中学年・小学校高学年・中学校
受け入れ可能人数	5名	3名	3名
受け入れ可能日数	1日	1日	1日
実施可能時期	通年	通年	通年
申し込み	<a href="#">申し込みはこちら</a>	<a href="#">申し込みはこちら</a>	<a href="#">申し込みはこちら</a>

# 体験のとびら

「体験のとびら」では、校外で行うイベントや体験活動等についてキーワードやカテゴリー、開催日等から検索することができます。

たいけん  
体験のとびら

ここでは、地域で行われるイベントや体験活動などを検索し、申し込みを行うことができます。  
主に保護者の方が利用します。


キーワード  カテゴリー

たいしょうがくねん  
対象学年

<input type="checkbox"/> しょうがくねんせい 小学1年生	<input type="checkbox"/> しょうがくねんせい 小学2年生	<input type="checkbox"/> しょうがくねんせい 小学3年生
<input type="checkbox"/> しょうがくねんせい 小学4年生	<input type="checkbox"/> しょうがくねんせい 小学5年生	<input type="checkbox"/> しょうがくねんせい 小学6年生
<input type="checkbox"/> ちゅうがくねんせい 中学1年生	<input type="checkbox"/> ちゅうがくねんせい 中学2年生	<input type="checkbox"/> ちゅうがくねんせい 中学3年生

かいしじび  
開催日

~

けんさく  
検索 

選択するとイベント情報や開催者情報が示されます。  
申し込みを希望する場合は、ここから申し込みを行います。

レビュー

概要

じゅうしょ 住所	住所
にんすう イベント人数	2
たいしょうがくねん 対象学年	小学1年生・小学4年生・中学2年生
かいさいきかん 開催期間	2022/10/14 ~ 2022/11/30
とあれんらくあき お問い合わせ連絡先	00000000000

# 申請ページ

The screenshot shows a mobile application interface for applying to events. At the top left, there is a button labeled 'トップページに戻る' (Return to top page). Below this is a yellow 'MENU' bar with a dropdown arrow on the right. The main content area has a grey header with a pencil icon and the text 'イベント・体験申請' (Event/Experience Application) and 'たいけんしんせい' (Experience application). Below the header, there are three yellow input fields: 'イベント名' (Event name) with the example text 'testA企業 (企業見学)', 'しめい氏名' (Name), and 'お名前 立場' (Name and Position). Each field has a corresponding input box below it.

各とびらでの申し込みをこのページで行います。  
申込み情報は、本システムを経由して、開催者にメールで送信  
されます。  
その後の連絡は、申込者と開催者がメール等で直接行います。




# Q&A、コメント


長岡式双方向型教育情報プラットフォーム

[← トップページに戻る](#)

MENU



本プラットフォームに関するQ&Aを提示します。利用者の質問等を踏まえ、更新してまいります。



長岡式双方向型教育情報プラットフォームに関するコメントはこちらからお願いします。  
今後の改善や推進のために利用させていただきます。

コメントは下記の例を参考にしてください。

例) ・○○の動画がよかったです。○○のような動画で、詳しく学びたいです

・△△の授業で使う○○のような動画があるとありがたいです。

※コメントに対する返信はしません。

所属

コメント内容

本プラットフォームに関するコメントを送信するページです。  
送信されたコメントは今後の改善や推進に利用します。

# その他



A screenshot of a desktop contact form. At the top, there is a yellow navigation bar with the word "MENU" and a dropdown arrow. Below the navigation bar is a grey header area with an envelope icon and the text "とあ お問い合わせ". The form consists of several input fields: a text field for "しめい 氏名" (Name), a text field for "なごほ 立場" (Position), and a text field for "メールアドレス" (Email address). A "トップページに戻る" (Return to top page) link is visible in the top left corner.

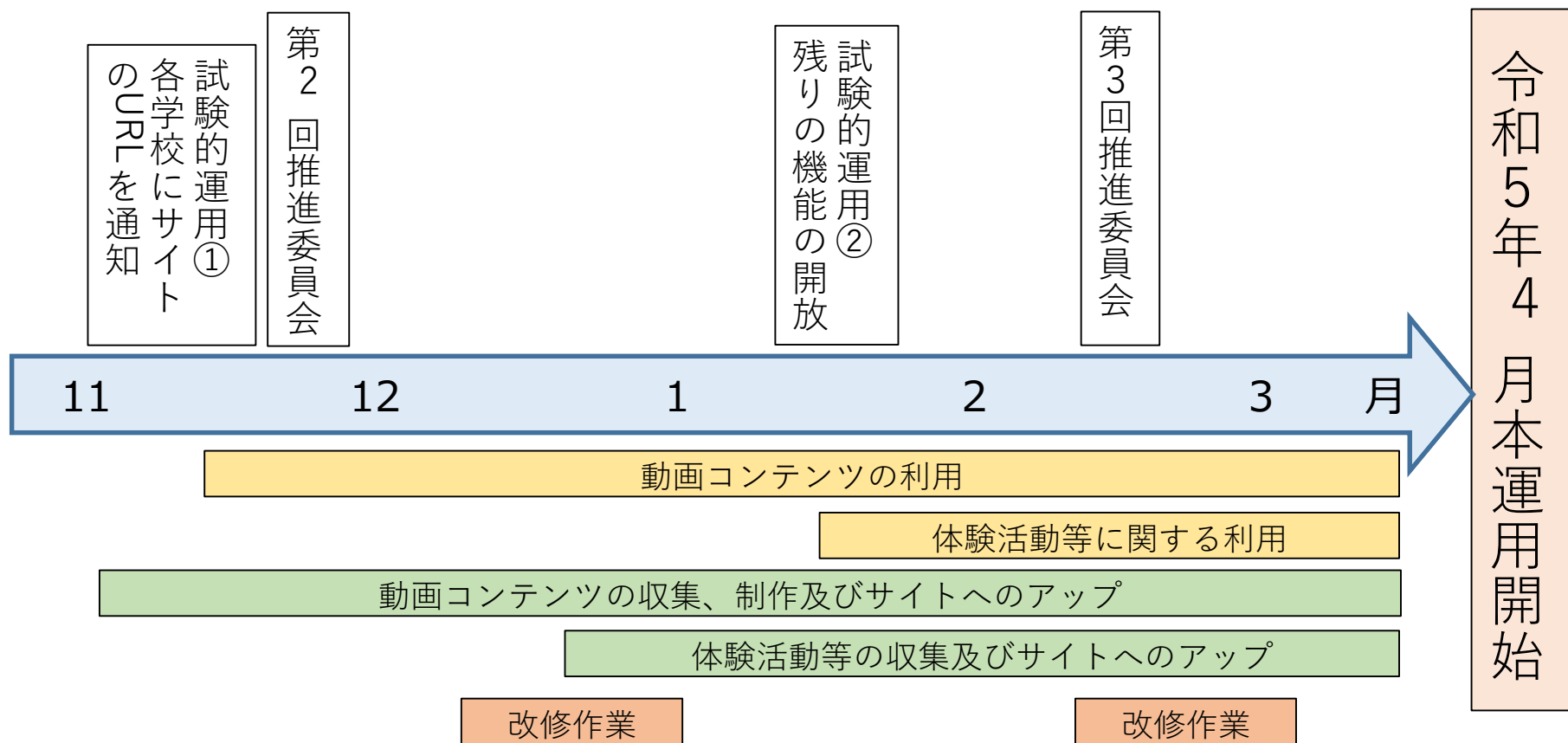
本プラットフォームに関するお問い合わせは、TOPページ下部のメニューから入力、送信します。送信された問い合わせについては、管理者から返信を行います。

スマートフォン等、他の端末においても見ることができるレスポンシブデザイン対応です。閲覧に制限はなく、誰でもどこでもアクセスすることができます。



コンテンツは、現在及び制作、収集中。試験的運用開始後も随時更新します。

# 今後のスケジュール



## ○本運用開始後の動き

- ・ サイトの愛称の決定
- ・ 集まった意見を踏まえた改修等
- ・ 新たなコンテンツの制作及び収集

# 長岡式双方向型教育情報プラットフォームを触ってみてください。

・ サイトURL      <http://www.nagaokapf.jp>

・ QRコード



※以下3画面の「送信」と書かれたボタンを押すとメール送信されてしまう為、「送信」と書かれたボタンは押さないようにご注意願います。

- 1 イベント・体験申請画面の「送信」と書かれたボタン
- 2 サイトコメント申請画面の「送信」と書かれたボタン
- 3 問い合わせ申請画面の「送信」と書かれたボタン

上記対象画面の「送信」と書かれたボタン以外の入力項目や、上記対象画面以外の画面の「申込みはこちら」等のボタン、入力項目は操作いただいても問題ありませんのでご自由に操作ください。