

長岡市子育て世帯の生活に関する調査

報 告 書

平成 31 年 3 月

長岡市教育委員会

目 次

I	調査の概要	1
II	集計結果	3
	II-1. あなたとご家族について	3
	II-2. 宛名のお子さんの生活について	9
	II-3. 宛名のお子さんの学習等について	40
	II-4. 子育てについて	53
	II-5. あなた（保護者）について	65
	II-6. 仕事の状況について	76
	II-7. 家計の状況について	82
III	設問間クロス集計	93
	III-1. 子どもの生活習慣が及ぼす影響	93
	III-2. 学習支援に関する分析（中学生以上）	100
	III-3. 親の状況に関する分析	102
IV	考察	106
V	調査票	111

I 調査の概要

1. 調査の概要

本調査は、子育て世帯の日頃の暮らしや保護者の就業・所得の状況、健康状態、子育ての悩み等を把握し、未来を担う子どもたちの学びや育ちを支えるための計画を策定する際の参考とすることを目的に実施したものです。

- 調査対象：市内在住の18歳未満の子どもがいる家庭の保護者4,000名
(無作為抽出)
- 調査期間：平成30年8月7日～平成30年8月20日
- 調査方法：郵送配付・回収
- 配布・回収：

種別	配付数	回収数	回収率
合計	4,000票	2,103票	52.6%

2. 報告書のみかた

この調査の分析結果を読む際の留意点は以下のとおりです。

- 「Ⅱ集計結果」の図表は、原則として回答者の構成比(百分率)で表現しています。
- 「n」は、「Number of case」の略で、構成比算出の母数を示しています。
- 百分比による集計では、回答者数(該当質問においては該当者数)を100%として算出し、本文および図表の数字に関しては、すべて小数点第2位以下を四捨五入し、小数点第1位までを表記します。また、複数回答の設問では、すべての比率の合計が100%を超えることがあります。
- 設問のなかには前問に答えた人のみが答える「限定設問」があり、表中の「回答者数」が全体より少なくなる場合があります。
- 図表中の「0.0」は四捨五入の結果または回答者が皆無であることをあらわします。
- 母数が100未満の場合の百分率は、統計的誤差が大きい可能性が高いので数値の取扱いには特に注意が必要となります。
- 選択肢の語句が長い場合、本文中及び図表中では省略した表現を用いる場合があります。

3. 区分の考え方について

調査結果を分析するにあたり、家庭の経済的な状況による生活実態の違いや経済的困窮が与える影響等を把握するため、世帯年収による区分を行い、クロス集計しています。

国が実施した「平成 28 年国民生活基礎調査」の結果をもとに、下記の方法により算出した世帯人数ごとの「貧困線相当年収額」を基準として、基準を下回る年収の世帯を「区分 1」、上回る年収の世帯を「区分 2」として分類しています。

【区分方法】

- ① 国民生活基礎調査の結果から世帯所得と可処分所得の「係数」を算出。
- ② 同じく国民生活基礎調査の結果から算出された「貧困線※」に、①で算出した「係数」を乗じて、世帯人数ごとの貧困線に相当する世帯年収を算出。
- ③ アンケートで回答いただいた世帯人数（問 5）及び世帯年収（問 42）から、貧困線に相当する世帯年収を下回る年収の世帯を「区分 1」、上回る年収の世帯を「区分 2」とした。

※「貧困線」とは

世帯の 1 年間の可処分所得（手取り収入）を世帯人員数の平方根で割って調整した「等価可処分所得（所得のない子ども等も含めすべての世帯員に割り当てられる所得）」の中央値（244 万円）の 50%以下（122 万円）をいいます。

所得区分	(a) 1世帯当たり 平均所得金額	(b) 平均可処分 所得金額	(c) 係数
第 I (~200)	126	114	1.11
第 II (~346)	271.7	237	1.15
第 III (~529)	431	358	1.20
第 IV (~800)	654.4	528.6	1.24
第 V (800~)	1243.8	952.6	1.31

上記①：(c) = (a) / (b)

(a) 及び (b) は、「平成 28 年国民生活基礎調査」より。

世帯人数 (問5)	(d) 世帯人数別 貧困線(H27)	(c) 係数	(e) 貧困線相当 世帯年収	※「区分1」に該当 する年収(問42)
2人世帯	173	1.11	191	~200万円未満
3人世帯	211	1.15	242	~250万円未満
4人世帯	244	1.15	280	~300万円未満
5人世帯	273	1.15	313	~300万円未満
6人世帯	299	1.20	360	~350万円未満
7人世帯	323	1.20	389	~400万円未満
8人世帯	345	1.20	415	~400万円未満

上記②：(e) = (d) * (c)

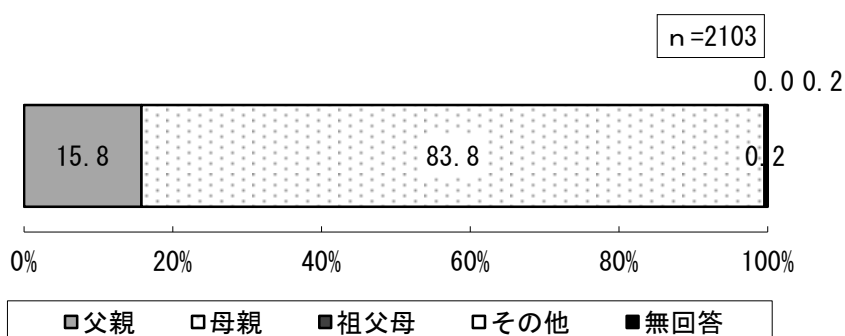
(d) は、「平成 28 年国民生活基礎調査」より。

※調査票の選択肢は金額に幅があるため、その金額の中間値にて判断。

Ⅱ 集計結果

Ⅱ-1. あなたとご家族について

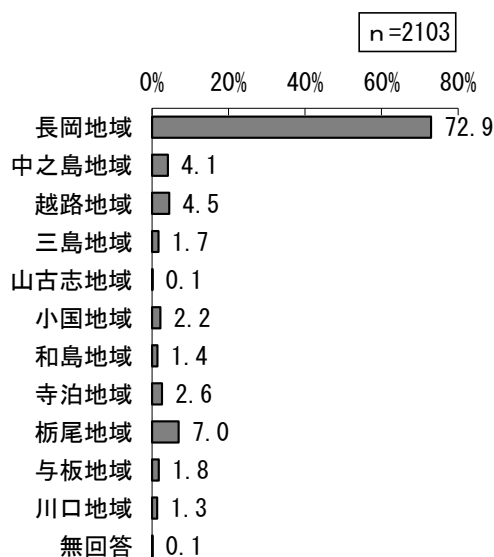
問1 この調査票にお答えになっている方（以下、「あなた」とします。）は、宛名のお子さんからみてどなたですか。（1つに○）



単位：合計（人）、項目（%）

	合計	父親	母親	祖父母	その他	無回答
長岡市	2103	15.8	83.8	0.2	0.0	0.2
新潟県	1695	20.5	78.7	-	0.4	0.4

問2 あなたのお住まいの地域はどこですか。（1つに○）



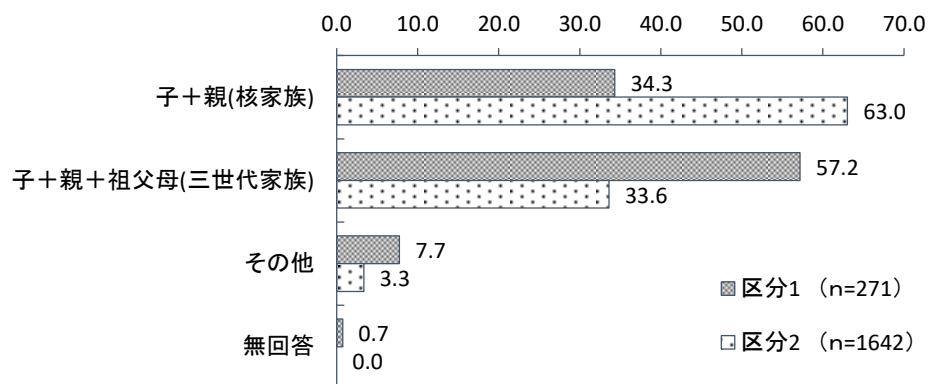
問3 家族構成を教えてください。(1つに○)

■全体

単位：合計（人）、項目（％）

	合計	子+親(核家族)	子+親+祖父母(三世代家族)	その他	無回答
長岡市	2103	57.4	38.3	4.2	0.1

■経済的状況別



※区分1と区分2の合計が100%にならないのは、世帯人数もしくは世帯収入が無回答の場合があるため。(以下、同様)

■世帯構成別

単位：合計（人）、項目（％）

	合計	子+親(核家族)	子+親+祖父母(三世代家族)	その他	無回答
ひとり親	153	37.3	50.3	11.1	1.3
ふたり親	1939	59.2	37.2	3.5	0.1

※ひとり親とふたり親の合計が100%にならないのは、無回答の場合があるため。(以下、同様)

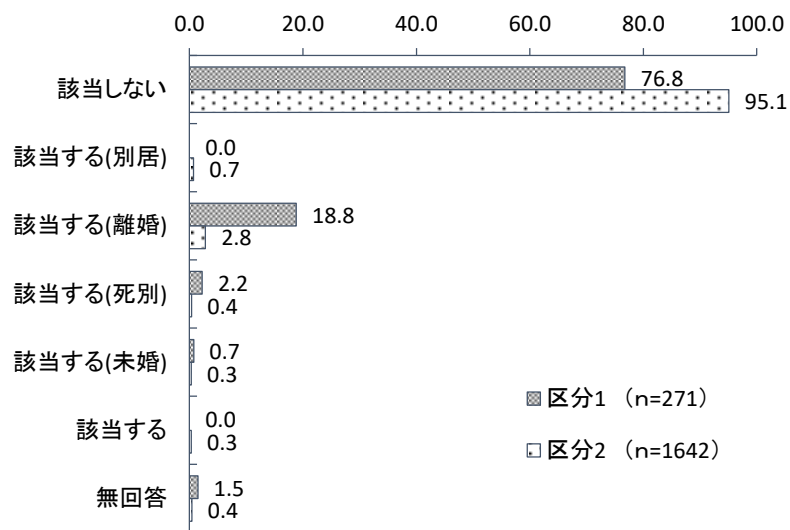
問4 宛名のお子さんの世帯は、「ひとり親世帯」に該当しますか。(1つに○)

■全体

単位：合計（人）、項目（%）

	合計	該当しない	該当する (別居)	該当する (離婚)	該当する (死別)	該当する (未婚)	該当する	無回答
長岡市	2103	92.2	0.6	5.5	0.6	0.3	0.2	0.5

■経済的状况別



問5 あなたと現在同居している人の人数について教えてください。また、宛名のお子さんのきょうだいの人数を教えてください。（人数を記入）

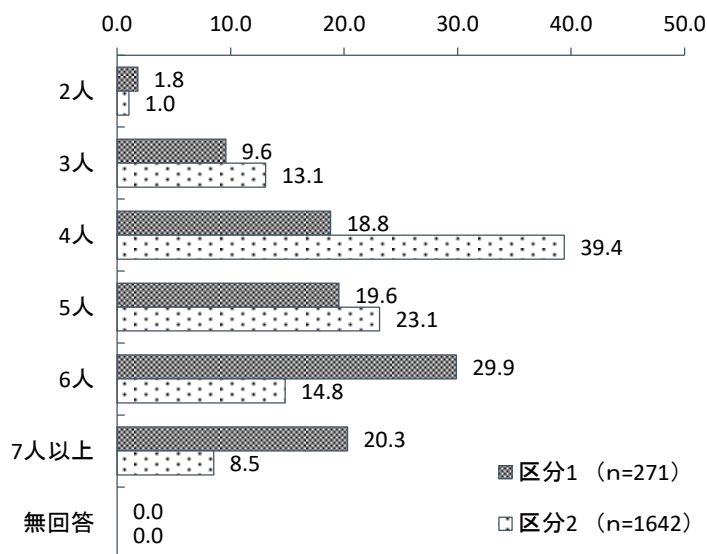
【世帯全員の人数】

■全体

単位：合計（人）、項目（％）

	合計	2人	3人	4人	5人	6人	7人以上	無回答
長岡市	2103	1.2	12.5	35.5	22.3	17.5	10.8	0.2

■経済的状況別



■世帯構成別

単位：合計（人）、項目（％）

	合計	2人	3人	4人	5人	6人	7人以上	無回答
ふたり親	1939	0.4	11.5	36.0	22.6	18.1	11.2	0.2
核家族	1148	0.5	18.6	55.5	21.0	3.2	1.0	0.2
三世代家族	722	0.1	1.1	8.3	26.0	42.4	21.7	0.3
その他	68	0.0	1.5	1.5	13.2	11.8	72.1	0.0
ひとり親	153	12.4	24.8	29.4	17.6	9.8	5.2	0.7
核家族	57	29.8	40.4	28.1	1.8	0.0	0.0	0.0
三世代家族	77	1.3	11.7	32.5	32.5	14.3	7.8	0.0
その他	17	5.9	29.4	23.5	5.9	23.5	11.8	0.0

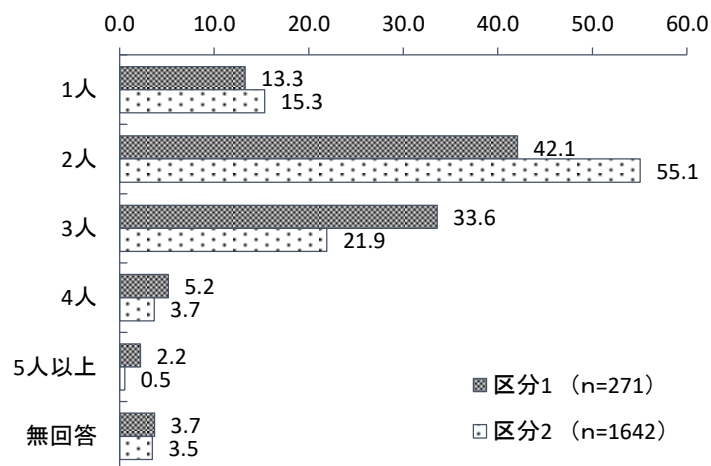
【きょうだいの人数】

■全体

単位：合計（人）、項目（％）

	合計	1人	2人	3人	4人	5人以上	無回答
長岡市	2103	15.4	53.5	23.2	3.7	0.8	3.5

■経済的状況別



■世帯構成別

単位：合計（人）、項目（％）

	合計	1人	2人	3人	4人	5人以上	無回答
ふたり親	1939	14.3	54.4	23.6	3.8	0.8	3.1
核家族	1148	15.4	55.5	22.0	3.7	0.9	2.4
三世代家族	722	12.2	53.7	25.5	3.6	0.6	4.4
その他	68	17.6	42.6	30.9	7.4	1.5	0.0
ひとり親	153	28.1	43.8	17.6	2.0	0.7	7.8
核家族	57	15.8	47.4	26.3	1.8	1.8	7.0
三世代家族	77	37.7	40.3	14.3	2.6	0.0	5.2
その他	17	29.4	47.1	5.9	0.0	0.0	17.6

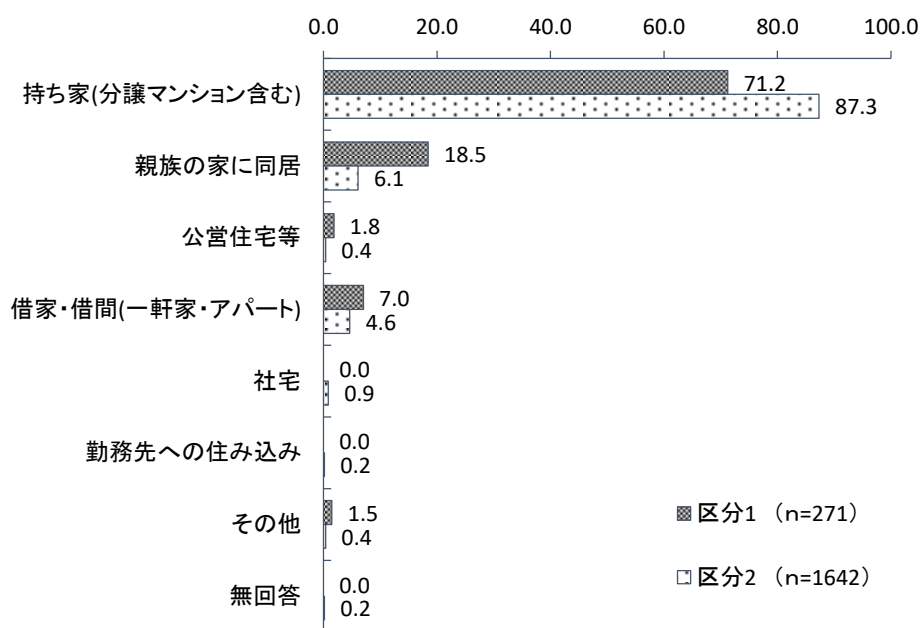
問6 あなたの現在の住居の状況について教えてください。（1つに○）

■全体

単位：合計（人）、項目（％）

	合計	持ち家(分譲マンション含む)	親族の家に同居	公営住宅等	借家・借間(一軒家・アパート)	社宅	勤務先への住み込み	その他	無回答
長岡市	2103	84.5	8.1	0.6	5.1	0.7	0.1	0.5	0.4
新潟県	1695	77.4	7.7	2.5	10.9	0.9	0.1	0.4	0.4

■経済的状況別



■世帯構成別

単位：合計（人）、項目（％）

	合計	持ち家	親族の家に同居	公営住宅等	借家・借間	社宅	勤務先への住み込み	その他	無回答
ふたり親	1939	86.7	6.6	0.3	4.9	0.7	0.2	0.3	0.4
核家族	1148	89.5	0.4	0.4	7.8	1.2	0.2	0.3	0.2
三世代家族	722	83.2	15.1	0.0	0.7	0.0	0.1	0.4	0.4
その他	68	75.0	20.6	0.0	1.5	0.0	0.0	0.0	2.9
ひとり親	153	57.5	26.8	4.6	7.8	0.0	0.0	2.6	0.7
核家族	57	61.4	3.5	12.3	17.5	0.0	0.0	5.3	0.0
三世代家族	77	57.1	41.6	0.0	0.0	0.0	0.0	1.3	0.0
その他	17	52.9	35.3	0.0	11.8	0.0	0.0	0.0	0.0

II-2. 宛名のお子さんの生活について

問7 宛名のお子さんの年齢と就学等の状況について教えてください。(1つに○)

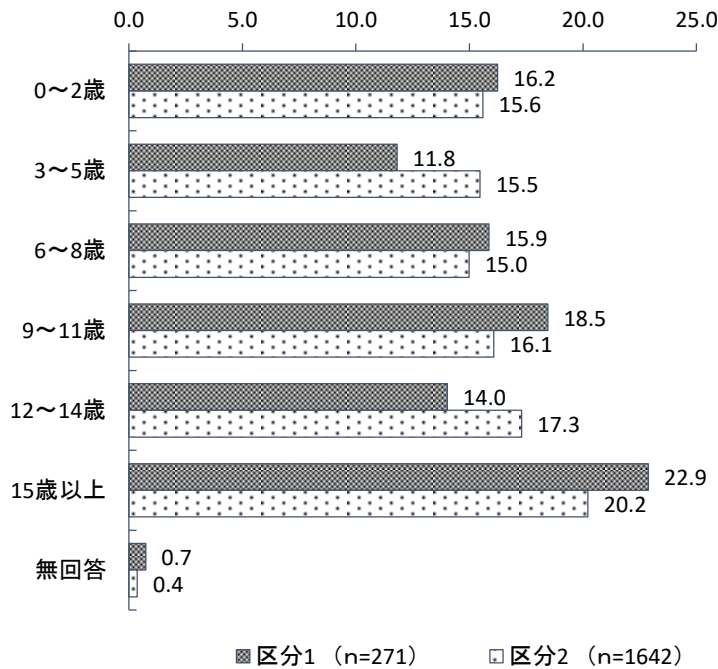
【①今年4月2日現在の年齢】

■全体

単位：合計（人）、項目（%）

	合計	0～2歳	3～5歳	6～8歳	9～11歳	12～14歳	15歳以上	無回答
長岡市	2103	15.7	15.2	15.5	16.3	16.8	20.0	0.5

■経済的状況別



■世帯構成別

単位：合計（人）、項目（%）

	合計	0～2歳	3～5歳	6～8歳	9～11歳	12～14歳	15歳以上	無回答
ふたり親	1939	16.3	15.5	15.8	16.2	16.5	19.2	0.5
核家族	1148	16.4	15.4	16.6	16.3	16.9	18.1	0.3
三世代家族	722	16.3	14.7	14.0	16.1	16.3	22.0	0.6
その他	68	16.2	26.5	20.6	16.2	10.3	7.4	2.9
ひとり親	153	6.5	11.1	12.4	17.0	22.2	30.7	0.0
核家族	57	1.8	8.8	8.8	15.8	24.6	40.4	0.0
三世代家族	77	7.8	13.0	14.3	18.2	23.4	23.4	0.0
その他	17	17.6	11.8	17.6	17.6	11.8	23.5	0.0

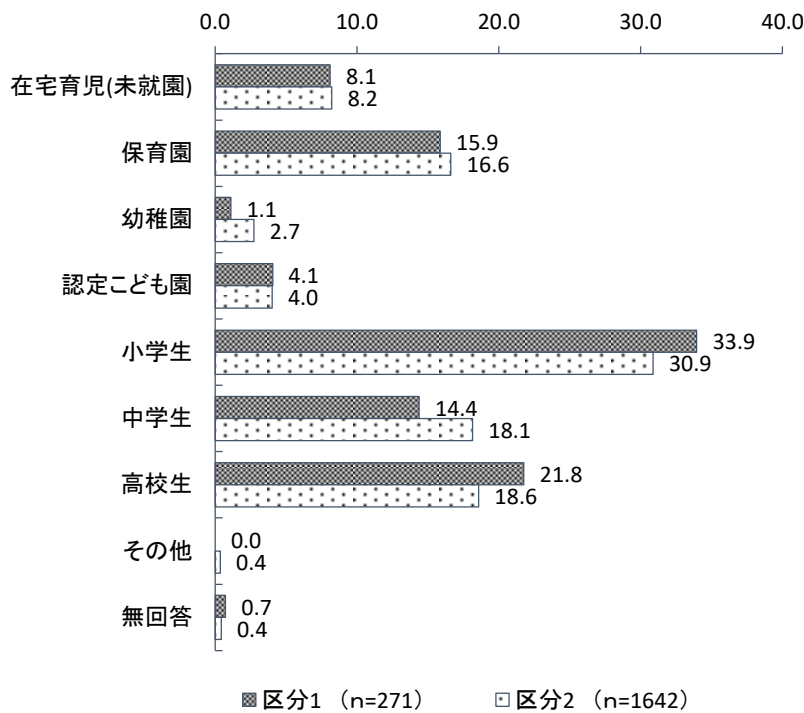
【②就学等の状況】

■全体

単位：合計（人）、項目（％）

	合計	在宅育児(未就園)	保育園	幼稚園	認定こども園	小学生	中学生	高校生	その他	無回答
長岡市	2103	8.5	16.5	2.5	4.0	31.6	17.5	18.5	0.3	0.4

■経済的状況別



■世帯構成別

単位：合計（人）、項目（％）

	合計	在宅育児(未就園)	保育園	幼稚園	認定こども園	小学生	中学生	高校生	その他	無回答
ふたり親	1939	8.9	17.0	2.7	4.0	31.8	17.0	17.8	0.3	0.5
核家族	1148	9.0	15.8	3.5	4.4	32.3	17.3	17.2	0.2	0.3
三世代家族	722	8.6	17.9	1.7	3.2	30.5	17.2	19.8	0.6	0.7
その他	68	11.8	27.9	1.5	7.4	35.3	8.8	7.4	0.0	0.0
ひとり親	153	2.6	11.1	0.0	3.9	28.1	25.5	28.1	0.7	0.0
核家族	57	0.0	8.8	0.0	1.8	24.6	26.3	38.6	0.0	0.0
三世代家族	77	3.9	13.0	0.0	3.9	29.9	27.3	22.1	0.0	0.0
その他	17	5.9	11.8	0.0	11.8	35.3	17.6	17.6	0.0	0.0

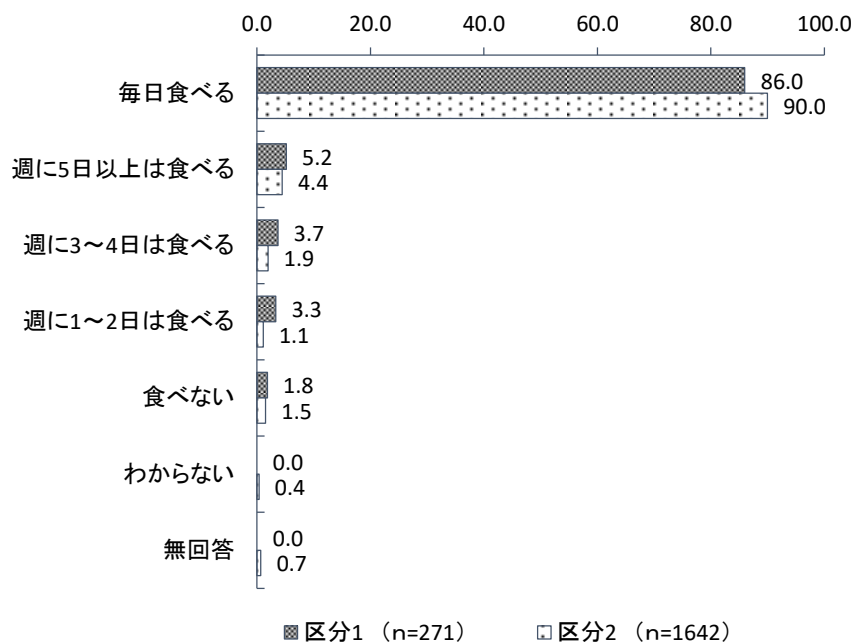
問8 宛名のお子さんは、1週間に朝食をどれくらい食べていますか。(1つに○)

■全体

単位：合計（人）、項目（％）

	合計	毎日食べる	週に5日以上は食べる	週に3~4日は食べる	週に1~2日は食べる	食べない	わからない	無回答
長岡市	2103	89.3	4.7	2.1	1.4	1.5	0.4	0.6
新潟県	1695	90.1	4.4	2.7	1.5	0.9	0.1	0.4

■経済的状況別



■世帯構成別

単位：合計（人）、項目（％）

	合計	毎日食べる	週に5日以上は食べる	週に3~4日は食べる	週に1~2日は食べる	食べない	わからない	無回答
ふたり親	1939	90.0	4.7	1.8	1.1	1.4	0.3	0.7
核家族	1148	90.6	4.2	1.7	0.8	1.7	0.3	0.7
三世代家族	722	89.1	5.4	2.1	1.8	1.0	0.3	0.4
その他	68	89.7	5.9	0.0	0.0	0.0	1.5	2.9
ひとり親	153	79.7	5.2	5.9	5.2	2.6	1.3	0.0
核家族	57	78.9	3.5	1.8	8.8	7.0	0.0	0.0
三世代家族	77	81.8	6.5	6.5	3.9	0.0	1.3	0.0
その他	17	76.5	5.9	17.6	0.0	0.0	0.0	0.0

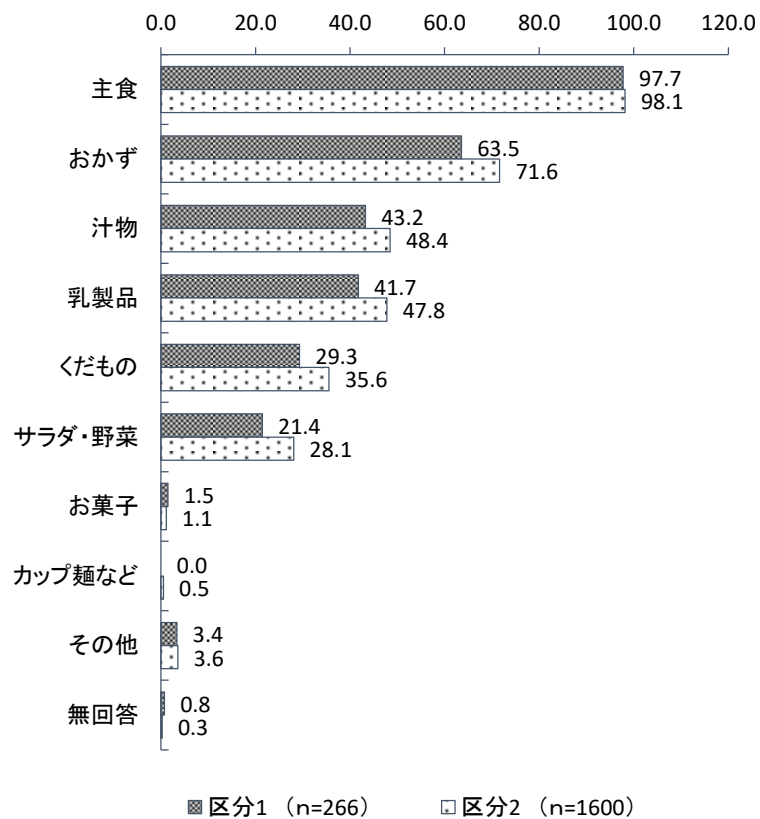
問 8① ※問 8 で、「1」から「4」とお答えの方にかがいます。
 普段、朝食では何を食べますか。（あてはまるものすべてに○）

■ 全体

単位：合計（人）、項目（%）

	合計	主食	おかず	汁物	乳製品	くだもの	サラダ・野菜	お菓子	カップ麺など	その他	無回答
長岡市	2051	98.0	70.3	48.0	46.9	34.4	26.7	1.3	0.4	3.5	0.4

■ 経済的状況別



■世帯構成別

単位：合計（人）、項目（％）

	合計	主食	おかず	汁物	サラダ・野菜	乳製品	くだもの	カップ麺など	お菓子	その他	無回答
ふたり親	1893	98.1	70.3	48.3	26.7	47.2	34.7	0.5	1.3	3.4	0.3
核家族	1117	97.9	70.5	47.9	27.8	49.3	35.6	0.4	1.6	3.0	0.3
三世代家族	710	98.5	70.1	48.5	24.9	43.0	32.3	0.6	0.8	4.1	0.1
その他	65	98.5	66.2	53.8	27.7	56.9	46.2	1.5	0.0	4.6	1.5
ひとり親	147	97.3	69.4	44.2	28.6	42.9	29.3	0.0	2.0	4.1	2.0
核家族	53	100.0	71.7	43.4	30.2	41.5	24.5	0.0	0.0	3.8	0.0
三世代家族	76	94.7	68.4	47.4	28.9	43.4	31.6	0.0	2.6	2.6	3.9
その他	17	100.0	64.7	35.3	23.5	47.1	35.3	0.0	5.9	11.8	0.0

問 8② ※問 8 で、「1」から「4」とお答えの方にはうかがいます。

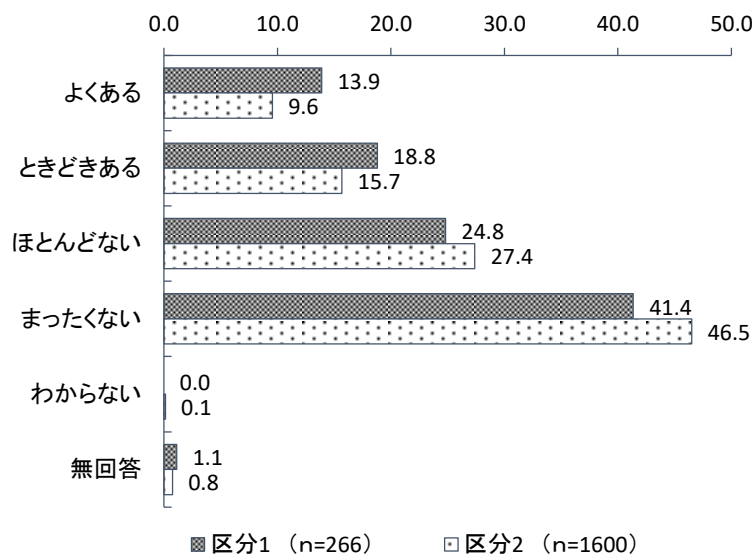
普段、宛名のお子さんだけで朝食を食べることがありますか。（それぞれ1つに○）

■ 全体

単位：合計（人）、項目（％）

	合計	よくある	ときどきある	ほとんどない	まったくない	わからない	無回答
長岡市	2051	10.3	16.4	26.7	45.6	0.1	0.8

■ 経済的状況別



■ 世帯構成別

単位：合計（人）、項目（％）

	合計	よくある	ときどきある	ほとんどない	まったくない	わからない	無回答
ふたり親	1893	9.9	15.7	26.6	46.8	0.2	0.7
核家族	1117	10.2	15.9	26.6	46.6	0.2	0.5
三世代家族	710	9.7	16.1	26.8	46.3	0.1	1.0
その他	65	7.7	9.2	26.2	55.4	0.0	1.5
ひとり親	147	15.0	25.9	26.5	30.6	0.0	2.0
核家族	53	15.1	26.4	35.8	20.8	0.0	1.9
三世代家族	76	18.4	27.6	17.1	34.2	0.0	2.6
その他	17	0.0	17.6	35.3	47.1	0.0	0.0

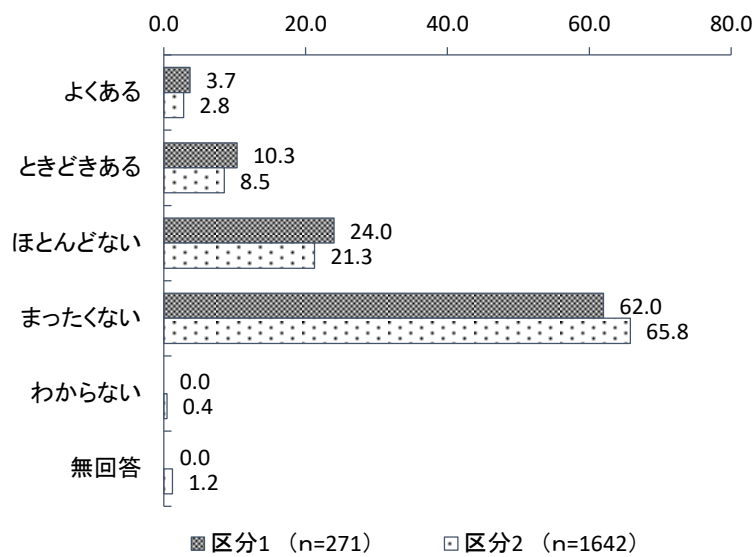
問9 普段、宛名のお子さんだけで夕食を食べることがありますか。（それぞれ1つに○）

■全体

単位：合計（人）、項目（％）

	合計	よくある	ときどきある	ほとんどない	まったくない	わからない	無回答
長岡市	2103	2.9	8.7	21.5	65.2	0.3	1.3
新潟県	1695	6.8	23.6	29.6	39.6	0.1	0.4

■経済的状況別



■世帯構成別

単位：合計（人）、項目（％）

	合計	よくある	ときどきある	ほとんどない	まったくない	わからない	無回答
ふたり親	1939	2.7	8.1	21.0	66.3	0.3	1.4
核家族	1148	2.5	8.8	21.7	65.2	0.3	1.5
三世代家族	722	3.0	7.8	20.8	67.0	0.3	1.1
その他	68	2.9	1.5	13.2	77.9	0.0	4.4
ひとり親	153	5.9	15.0	26.8	51.6	0.7	0.0
核家族	57	7.0	17.5	35.1	40.4	0.0	0.0
三世代家族	77	6.5	16.9	19.5	55.8	1.3	0.0
その他	17	0.0	0.0	23.5	76.5	0.0	0.0

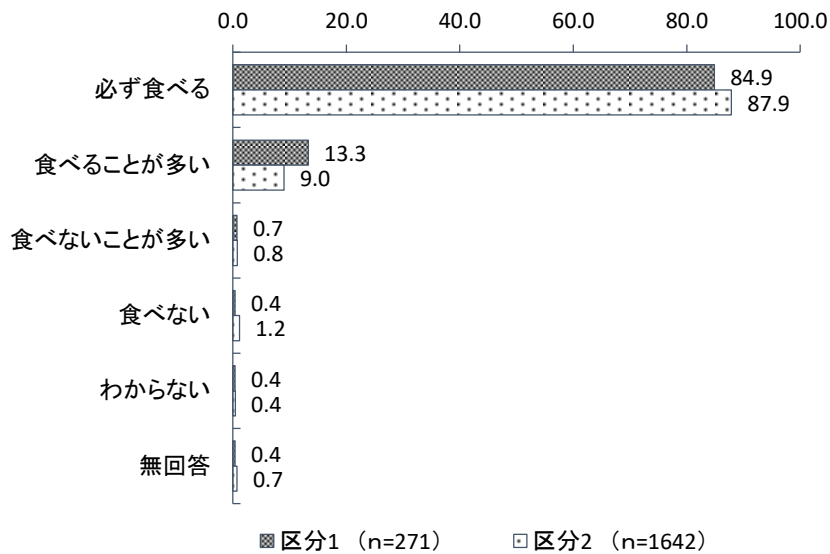
問10 宛名のお子さんは、休日や長期休みの日に昼食を食べていますか。(1つに○)

■全体

単位：合計（人）、項目（％）

	合計	必ず食べる	食べる ことが多い	食べない ことが多い	食べない	わからな い	無回答
長岡市	2103	87.2	9.9	0.7	1.0	0.5	0.8

■経済的状況別



■世帯構成別

単位：合計（人）、項目（％）

	合計	必ず食べる	食べるこ とが多い	食べない ことが多い	食べない	わからな い	無回答
ふたり親	1939	88.0	9.0	0.7	1.0	0.4	0.8
核家族	1148	88.3	8.7	0.6	1.0	0.4	0.9
三世代家族	722	87.5	9.7	0.8	1.1	0.3	0.6
その他	68	88.2	7.4	0.0	0.0	1.5	2.9
ひとり親	153	76.5	20.9	1.3	0.0	1.3	0.0
核家族	57	73.7	22.8	3.5	0.0	0.0	0.0
三世代家族	77	79.2	19.5	0.0	0.0	1.3	0.0
その他	17	82.4	17.6	0.0	0.0	0.0	0.0

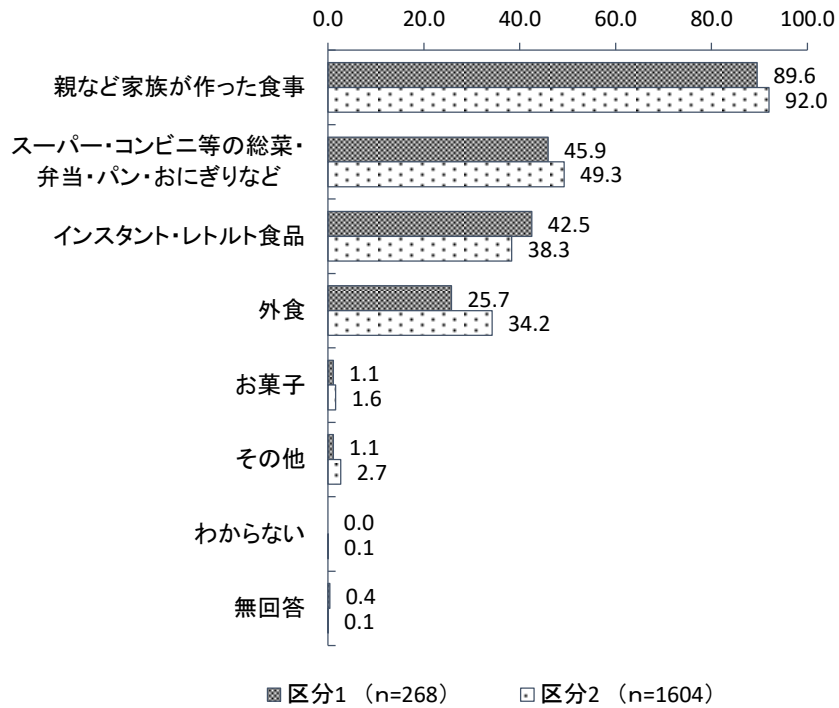
問 10 付問 ※問 10 で、「1」から「3」とお答えの方にかがいます。
 休日や長期休みの日の昼食は、何を食えることが多いですか。

■ 全体

単位：合計（人）、項目（%）

	合計	食親 事など 家族が 作った	ン・の スーパー コンビニ 等のおに ぎりなど	スーパ ーコン ビニ 等の総 菜・弁 当・パ ン	イン スタ ント ・レ トル ト食 品	外 食	お 菓 子	そ の 他	わ か ら な い	無 回 答
長岡市	2057	91.2	48.9	39.0	33.2	1.6	2.3	0.0	0.2	

■ 経済的状況別



■世帯構成別

単位：合計（人）、項目（％）

	合計	親など家族が作った食事	総菜・弁当・パン・おにぎりなど	スーパー・コンビニ等の食品	インスタント・レトルト食品	外食	お菓子	その他	わからない	無回答
ふたり親	1895	91.4	49.2	38.8	33.9	1.4	2.4	0.1	0.3	
核家族	1121	90.6	51.7	40.4	33.4	1.6	3.2	0.0	0.3	
三世代家族	708	91.9	45.3	36.9	34.3	1.1	1.1	0.1	0.3	
その他	65	98.5	47.7	32.3	40.0	1.5	3.1	0.0	0.0	
ひとり親	151	88.1	46.4	41.7	24.5	3.3	0.7	0.0	0.0	
核家族	57	89.5	43.9	50.9	12.3	3.5	1.8	0.0	0.0	
三世代家族	76	86.8	39.5	31.6	26.3	0.0	0.0	0.0	0.0	
その他	17	88.2	82.4	52.9	58.8	17.6	0.0	0.0	0.0	

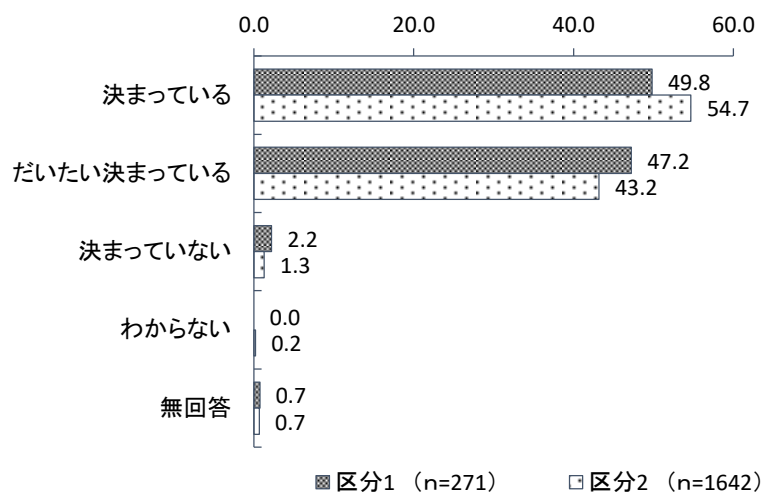
問11 宛名のお子さんは、平日（月～金）の起床時間は決まっていますか。（1つに○）

■全体

単位：合計（人）、項目（%）

	合計	決まっている	だいたい決まっている	決まっていな い	わからない	無回答
長岡市	2103	54.1	43.4	1.7	0.1	0.8

■経済的状況別



■世帯構成別

単位：合計（人）、項目（%）

	合計	決まってい る	だいたい決 まっている	決まってい ない	わからない	無回答
ふたり親	1939	54.3	43.4	1.4	0.1	0.8
核家族	1148	55.4	42.3	1.3	0.1	0.9
三世代家族	722	52.5	45.2	1.8	0.1	0.4
その他	68	54.4	42.6	0.0	0.0	2.9
ひとり親	153	51.0	43.1	4.6	0.7	0.7
核家族	57	49.1	45.6	5.3	0.0	0.0
三世代家族	77	51.9	42.9	3.9	1.3	0.0
その他	17	52.9	41.2	0.0	0.0	5.9

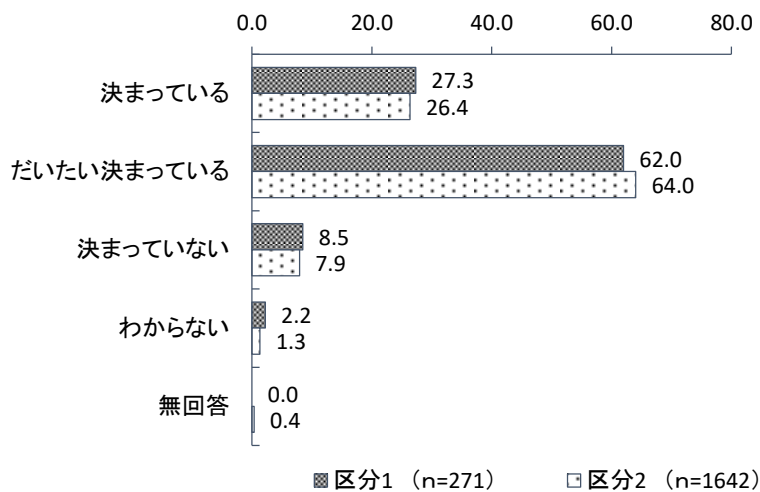
問12 宛名のお子さんは、平日（月～金）の就寝時間は決まっていますか。（1つに）

■全体

単位：合計（人）、項目（%）

	合計	決まっている	だいたい決まっている	決まっていな い	わからない	無回答
長岡市	2103	26.0	64.3	8.1	1.3	0.3

■経済的状況別



■世帯構成別

単位：合計（人）、項目（%）

	合計	決まってい る	だいたい決 まっている	決まってい ない	わからない	無回答
ふたり親	1939	26.5	64.3	7.7	1.1	0.3
核家族	1148	27.4	63.8	7.5	1.0	0.3
三世代家族	722	24.5	65.7	8.3	1.2	0.3
その他	68	30.9	60.3	5.9	1.5	1.5
ひとり親	153	17.6	65.4	13.1	3.9	0.0
核家族	57	15.8	57.9	19.3	7.0	0.0
三世代家族	77	18.2	71.4	7.8	2.6	0.0
その他	17	23.5	64.7	11.8	0.0	0.0

問13 宛名のお子さんが家でゲームやスマートフォンを利用する時間は1日でどれくらいですか。（それぞれ1つに○）

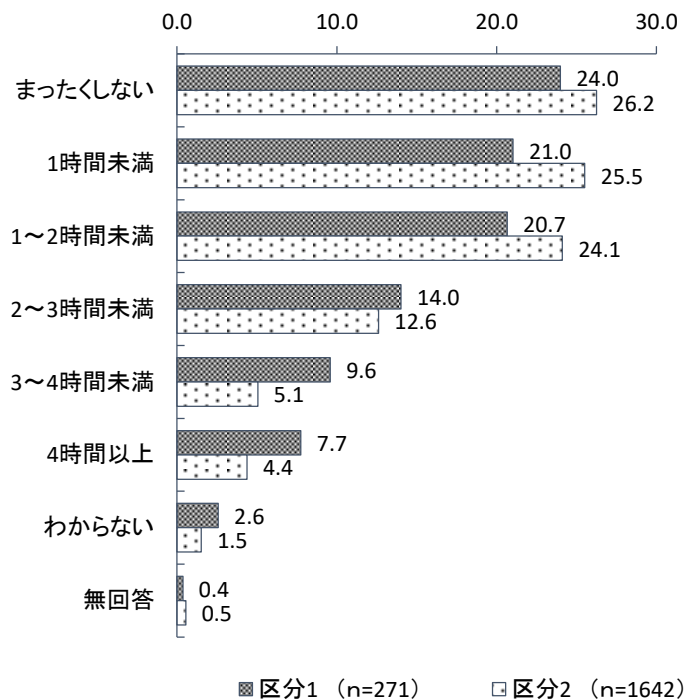
問 13① 平日（月～金）

■全体

単位：合計（人）、項目（％）

	合計	まったくしない	1時間未満	1～2時間未満	2～3時間未満	3～4時間未満	4時間以上	わからない	無回答
長岡市	2103	26.1	25.4	23.3	12.4	5.7	4.9	1.7	0.5
新潟県	1695	21.6	28.6	27.6	12.2	4.0	2.6	2.1	1.4

■経済的状況別



■世帯構成別

単位：合計（人）、項目（％）

	合計	まったくしない	1時間未満	1～2時間未満	2～3時間未満	3～4時間未満	4時間以上	わからない	無回答
ふたり親	1939	26.8	25.2	24.0	12.1	5.2	4.5	1.7	0.6
核家族	1148	29.6	24.7	23.6	11.1	4.4	4.2	2.0	0.3
三世代家族	722	21.9	25.2	24.5	14.3	6.9	5.0	1.4	0.8
その他	68	30.9	35.3	23.5	4.4	0.0	4.4	0.0	1.5
ひとり親	153	17.0	26.1	15.0	17.6	11.8	11.1	1.3	0.0
核家族	57	12.3	17.5	21.1	17.5	14.0	15.8	1.8	0.0
三世代家族	77	18.2	36.4	9.1	15.6	10.4	9.1	1.3	0.0
その他	17	29.4	11.8	23.5	23.5	11.8	0.0	0.0	0.0

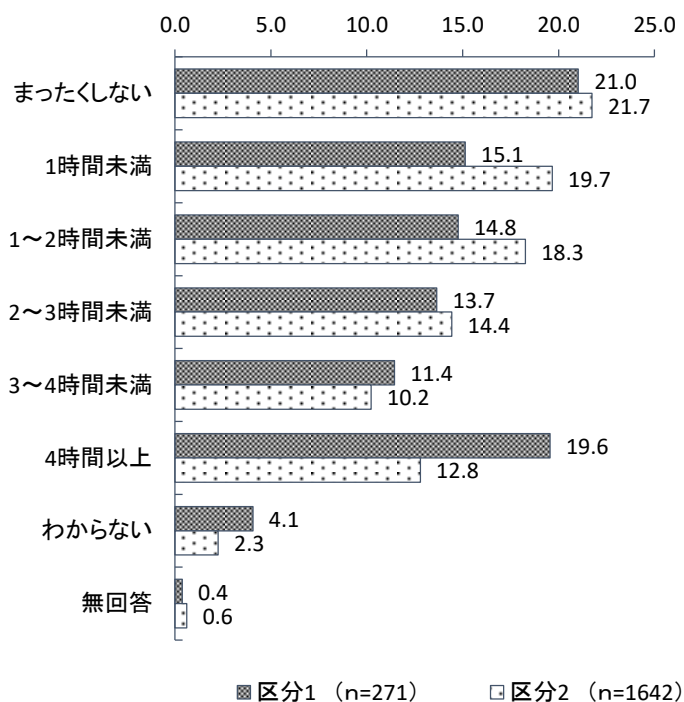
問 13② 休日

■全体

単位：合計（人）、項目（％）

	合計	まったく しない	1時間未 満	1～2時間 未満	2～3時間 未満	3～4時間 未満	4時間以 上	わからな い	無回答
長岡市	2103	21.4	19.6	17.9	14.1	10.0	13.9	2.5	0.6
新潟県	1695	18.6	19.5	19.5	16.5	10.4	10.9	3.6	0.9

■経済的状況別



■世帯構成別

単位：合計（人）、項目（％）

	合計	まったく しない	1時間未 満	1～2時間 未満	2～3時間 未満	3～4時間 未満	4時間以 上	わからな い	無回答
ふたり親	1939	22.2	19.5	18.3	14.0	9.7	13.1	2.6	0.6
核家族	1148	24.2	19.7	18.6	13.9	8.4	12.1	2.5	0.4
三世代家族	722	18.6	18.6	17.2	15.0	11.6	15.4	2.9	0.8
その他	68	26.5	26.5	25.0	2.9	10.3	5.9	1.5	1.5
ひとり親	153	11.8	19.0	13.1	16.3	13.7	24.8	1.3	0.0
核家族	57	10.5	7.0	14.0	19.3	14.0	33.3	1.8	0.0
三世代家族	77	13.0	28.6	10.4	14.3	10.4	22.1	1.3	0.0
その他	17	11.8	17.6	23.5	17.6	29.4	0.0	0.0	0.0

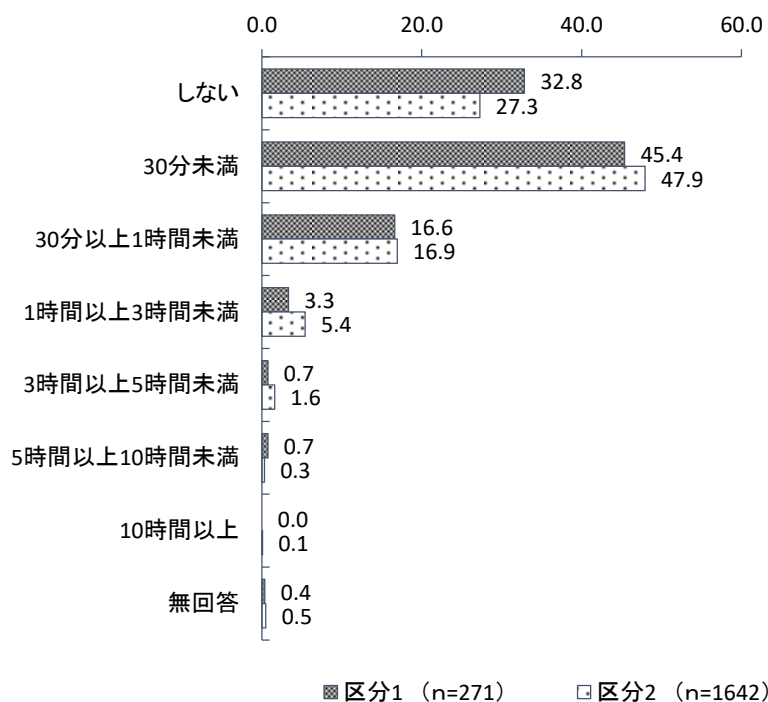
問14 宛名のお子さんは、1週間でどのくらいお手伝いをしますか。（1つに○）

■全体

単位：合計（人）、項目（％）

	合計	しない	30分未満	30分以上1時間未満	1時間以上3時間未満	3時間以上5時間未満	5時間以上10時間未満	10時間以上	無回答
長岡市	2103	27.7	47.9	17.2	4.9	1.4	0.3	0.0	0.4

■経済的状況別



■世帯構成別

単位：合計（人）、項目（％）

	合計	しない	30分未満	30分以上1時間未満	1時間以上3時間未満	3時間以上5時間未満	5時間以上10時間未満	10時間以上	無回答
ふたり親	1939	28.0	47.7	17.2	4.9	1.4	0.4	0.1	0.5
核家族	1148	27.1	48.3	17.5	4.8	1.3	0.4	0.0	0.6
三世代家族	722	29.1	47.4	16.1	5.3	1.7	0.3	0.1	0.1
その他	68	30.9	41.2	23.5	2.9	0.0	0.0	0.0	1.5
ひとり親	153	24.8	51.6	16.3	5.2	2.0	0.0	0.0	0.0
核家族	57	22.8	54.4	15.8	7.0	0.0	0.0	0.0	0.0
三世代家族	77	27.3	49.4	18.2	2.6	2.6	0.0	0.0	0.0
その他	17	17.6	58.8	11.8	5.9	5.9	0.0	0.0	0.0

問 14 付問 ※問 14 で、「2」～「7」とお答えの方にはうかがいます。

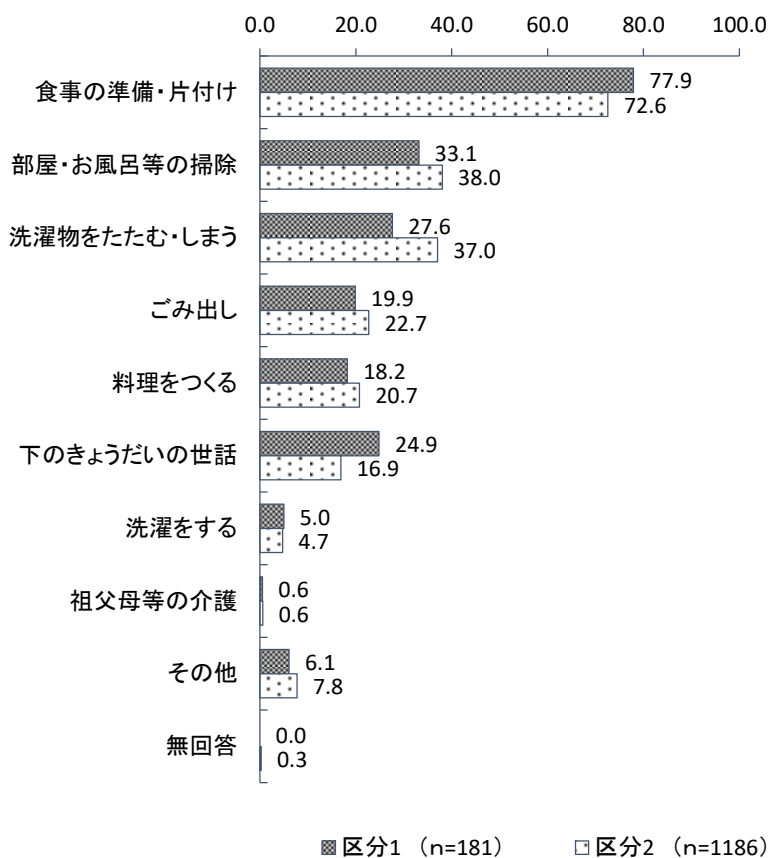
宛名のお子さんは、どのようなお手伝いをしますか。（あてはまるものすべてに○）

■ 全体

単位：合計（人）、項目（％）

	合計	食事の準備・片付け	部屋・お風呂等の掃除	洗濯物をたたむ・しまう	ごみ出し	料理をつくる	下のきょうだいの世話	洗濯をする	祖父母等の介護	その他	無回答
長岡市	1511	73.3	36.5	35.3	21.8	20.6	17.9	4.9	0.5	7.6	0.3

■ 経済的状況別



■世帯構成別

単位：合計（人）、項目（％）

	合計	付食 け事 の 準備 ・ 片	の部 屋・ 掃除 ・ お風 呂等	む洗 ・濯 しま う物 をた た	ご み 出 し	料 理 を つ く る	下 の き よ う だ い の 世 話	洗 濯 を す る	祖 父 母 等 の 介 護	そ の 他	無 回 答
ふたり親	1388	72.7	36.0	35.3	21.7	21.0	18.9	5.1	0.6	7.8	0.3
核家族	830	71.2	37.7	36.3	26.4	19.2	19.2	5.4	0.2	9.8	0.0
三世代家族	511	75.3	33.7	33.3	15.1	24.1	16.6	4.7	1.2	4.9	0.8
その他	46	69.6	30.4	41.3	10.9	21.7	41.3	4.3	0.0	4.3	0.0
ひとり親	115	80.0	43.5	36.5	23.5	15.7	4.3	2.6	0.0	4.3	0.0
核家族	44	81.8	43.2	36.4	43.2	18.2	6.8	2.3	0.0	6.8	0.0
三世代家族	56	82.1	35.7	37.5	10.7	16.1	1.8	1.8	0.0	1.8	0.0
その他	14	64.3	71.4	35.7	14.3	7.1	7.1	7.1	0.0	7.1	0.0

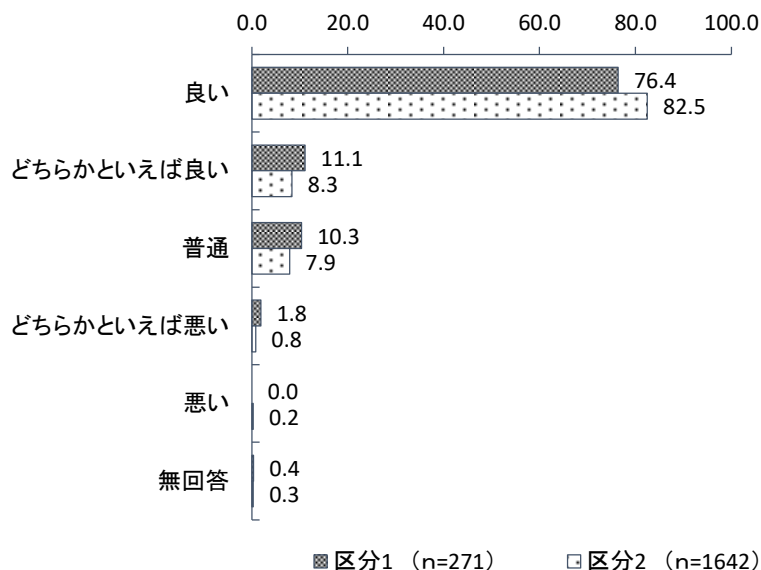
問15 宛名のお子さんの健康状態について教えてください。（1つに○）

■全体

単位：合計（人）、項目（％）

	合計	良い	どちらかといえ ば良い	普通	どちらかといえ ば悪い	悪い	無回答
長岡市	2103	81.1	8.9	8.3	1.0	0.2	0.5
新潟県	1695	75.5	13.5	9.3	1.4	0.2	0.1

■経済的状況別



■世帯構成別

単位：合計（人）、項目（％）

	合計	良い	どちらかといえ ば良い	普通	どちらかといえ ば悪い	悪い	無回答
ふたり親	1939	81.5	8.5	8.3	1.0	0.2	0.5
核家族	1148	83.4	8.4	6.8	0.6	0.3	0.5
三世代家族	722	78.1	9.0	11.1	1.7	0.0	0.1
その他	68	86.8	5.9	2.9	1.5	0.0	2.9
ひとり親	153	74.5	15.0	8.5	0.7	0.7	0.7
核家族	57	63.2	21.1	12.3	1.8	1.8	0.0
三世代家族	77	79.2	11.7	7.8	0.0	0.0	1.3
その他	17	94.1	5.9	0.0	0.0	0.0	0.0

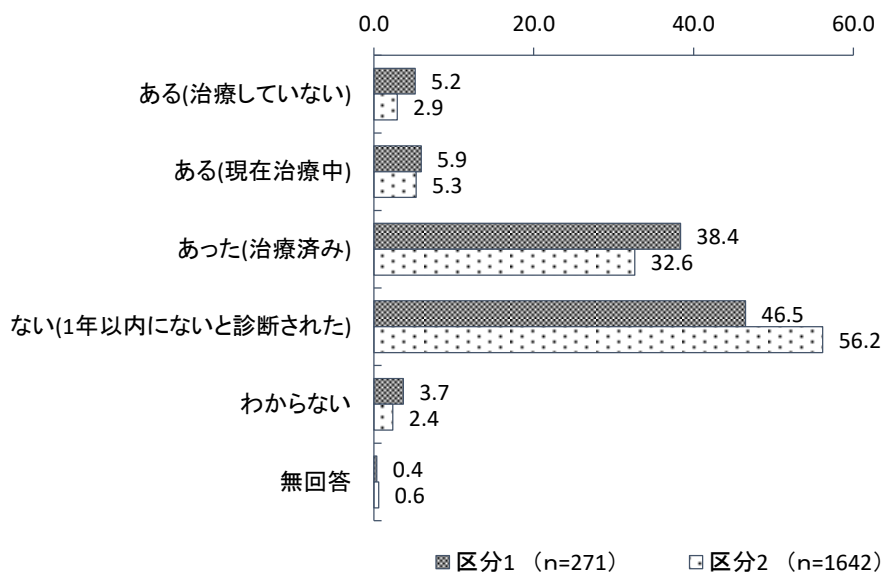
問16 宛名のお子さんには現在、むし歯がありますか、または過去にむし歯がありましたか。(1つに○)

■全体

単位：合計（人）、項目（%）

	合計	ある(治療していない)	ある(現在治療中)	あった(治療済み)	ない(1年以内にないと診断された)	わからない	無回答
長岡市	2103	3.3	5.4	33.3	54.7	2.7	0.6

■経済的状況別



■世帯構成別

単位：合計（人）、項目（%）

	合計	ある(治療していない)	ある(現在治療中)	あった(治療済み)	ない(1年以内にないと診断された)	わからない	無回答
ふたり親	1939	3.0	5.3	32.8	55.5	2.7	0.7
核家族	1148	2.6	4.4	32.2	57.3	2.6	0.8
三世代家族	722	3.7	6.5	33.8	52.5	3.2	0.3
その他	68	1.5	5.9	32.4	57.4	0.0	2.9
ひとり親	153	7.2	7.2	39.9	43.1	2.6	0.0
核家族	57	8.8	7.0	38.6	43.9	1.8	0.0
三世代家族	77	7.8	9.1	40.3	41.6	1.3	0.0
その他	17	0.0	0.0	47.1	47.1	5.9	0.0

問17 あなたのご家庭では宛名のお子さん用の次のものをお持ちですか。
(A~Lについて、それぞれ1つに○)

■全体

【持っている】

単位：合計（人）、項目（％）

	合計	子どもの本	子ども部屋	パソコン端末・タブレット	子ども専用の勉強机	スポーツ用品	ゲーム機（テレビ備付）	ゲーム機（携帯）	遊び道具・洋服等	自転車	携帯電話（スマホ除く）	スマートフォン	携帯音楽プレーヤー等
長岡市	2103	94.5	74.3	57.8	58.4	67.4	45.8	51.5	80.4	83.0	10.1	24.9	19.1
新潟県	1695	95.2	77.6	65.3	68.4	75.5	52.7	63.9	77.1	87.0	13.3	25.4	27.9

【必要だと思わない】

単位：合計（人）、項目（％）

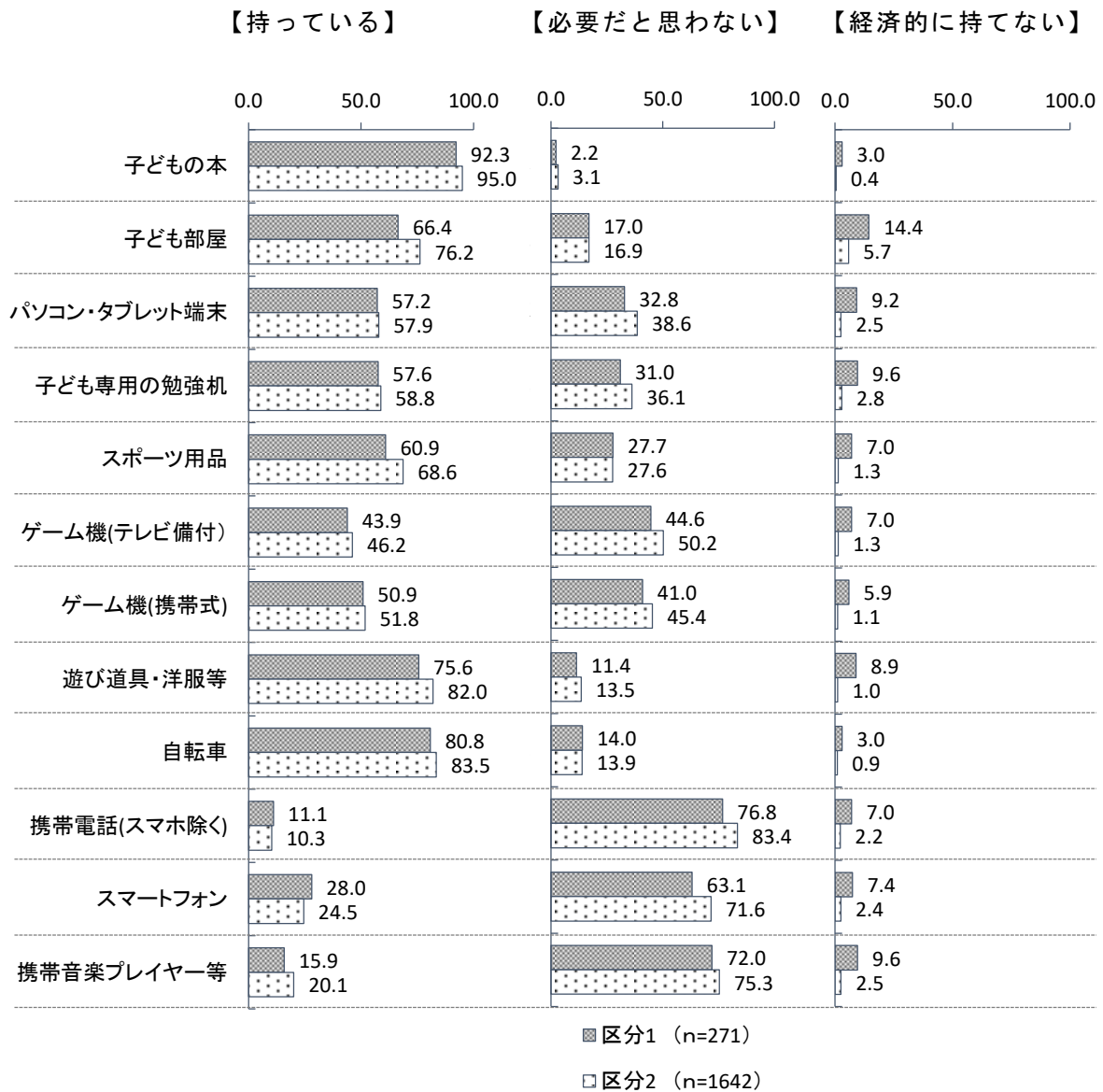
	合計	子どもの本	子ども部屋	パソコン端末・タブレット	子ども専用の勉強机	スポーツ用品	ゲーム機（テレビ備付）	ゲーム機（携帯）	遊び道具・洋服等	自転車	携帯電話（スマホ除く）	スマートフォン	携帯音楽プレーヤー等
長岡市	2103	3.1	17.2	37.6	35.2	27.4	49.3	44.5	13.4	13.7	82.4	70.0	75.0
新潟県	1695	1.8	11.3	27.4	24.9	19.0	40.9	31.6	16.2	8.7	73.9	66.7	64.0

【経済的に持てない】

単位：合計（人）、項目（％）

	合計	子どもの本	子ども部屋	パソコン端末・タブレット	子ども専用の勉強机	スポーツ用品	ゲーム機（テレビ備付）	ゲーム機（携帯）	遊び道具・洋服等	自転車	携帯電話（スマホ除く）	スマートフォン	携帯音楽プレーヤー等
長岡市	2103	0.8	7.0	3.4	3.9	2.0	2.9	2.0	2.1	1.2	2.9	3.2	3.5
新潟県	1695	1.4	9.5	5.8	4.3	2.5	3.3	2.1	2.3	2.4	4.6	4.7	4.5

■ 経済的状況別



■世帯構成別

【持っている】

単位：合計（人）、項目（％）

	合計	子どもの本	子ども部屋	パソコン・端末	勉強机	子ども専用の	スポーツ用品	ゲーム機（テレビ備付）	ゲーム機（携帯）	服等	遊び道具・洋	自転車	携帯電話（スマホ除く）	スマートフォン	携帯音楽プレーヤー等
ふたり親	1939	94.7	74.9	58.0	58.3	67.2	45.7	50.6	80.4	82.6	10.1	24.1	18.9		
核家族	1148	94.3	78.8	55.9	57.5	69.2	45.9	49.2	80.7	82.4	11.7	23.9	18.4		
三世代家族	722	94.9	70.6	62.3	61.1	64.7	46.7	53.7	79.8	83.1	7.9	25.3	20.4		
その他	68	98.5	54.4	45.6	42.6	60.3	32.4	41.2	80.9	80.9	5.9	16.2	13.2		
ひとり親	153	92.2	67.3	56.9	60.1	70.6	48.4	63.4	81.7	89.5	11.1	35.9	22.9		
核家族	57	93.0	73.7	57.9	64.9	70.2	50.9	71.9	80.7	93.0	14.0	42.1	33.3		
三世代家族	77	90.9	62.3	57.1	58.4	71.4	44.2	57.1	80.5	89.6	7.8	32.5	14.3		
その他	17	94.1	64.7	52.9	52.9	76.5	58.8	64.7	94.1	76.5	17.6	23.5	23.5		

【必要だと思わない】

単位：合計（人）、項目（％）

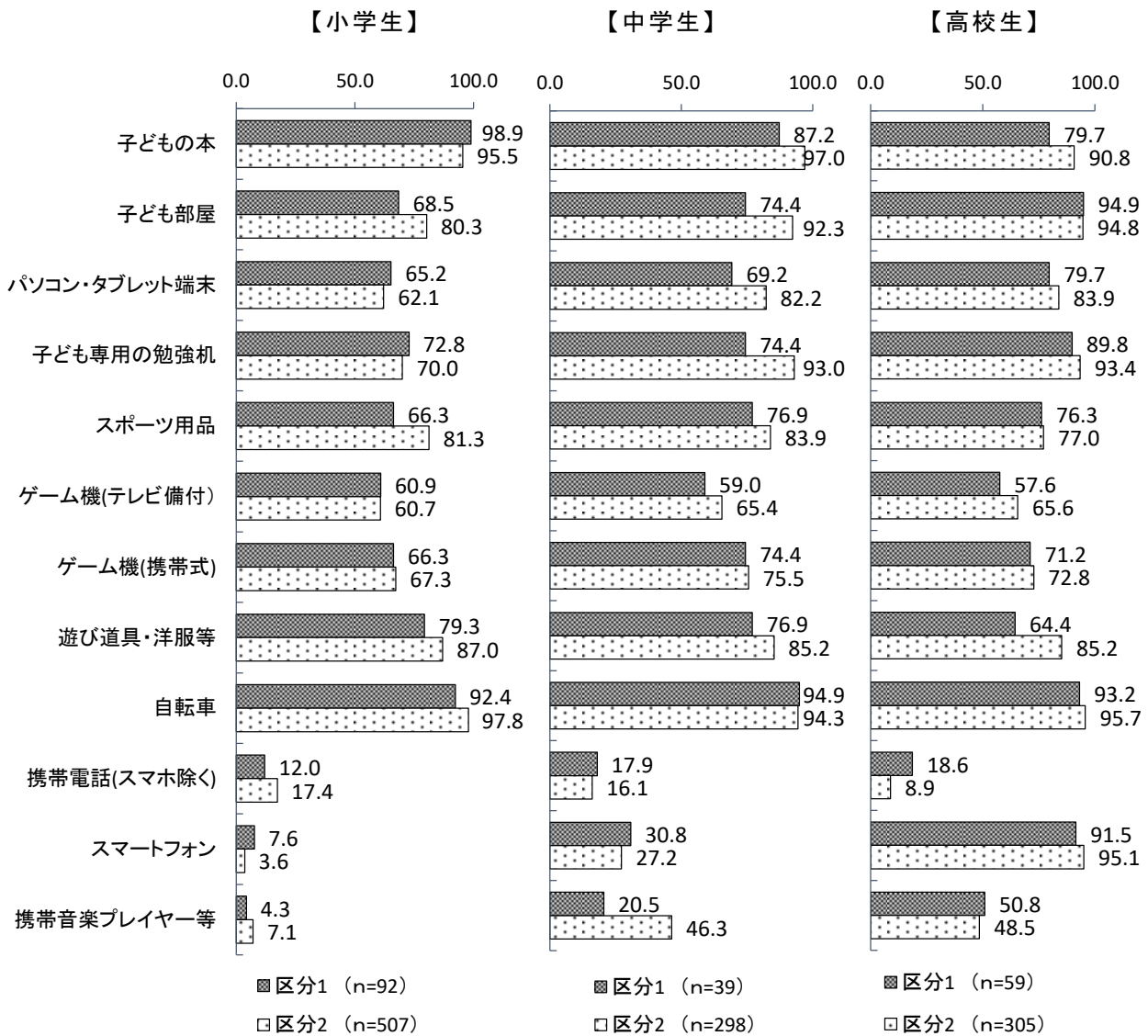
	合計	子どもの本	子ども部屋	パソコン・端末	勉強机	子ども専用の	スポーツ用品	ゲーム機（テレビ備付）	ゲーム機（携帯）	服等	遊び道具・洋	自転車	携帯電話（スマホ除く）	スマートフォン	携帯音楽プレーヤー等
ふたり親	1939	3.1	17.3	38.3	35.7	27.5	49.9	45.4	13.7	14.2	82.9	71.2	75.6		
核家族	1148	3.2	15.4	39.9	37.6	26.1	49.8	46.9	13.2	14.0	81.8	71.8	76.6		
三世代家族	722	3.0	18.8	34.3	31.9	29.6	48.8	42.1	14.5	14.5	84.2	69.5	73.5		
その他	68	1.5	32.4	52.9	45.6	29.4	63.2	55.9	11.8	13.2	88.2	79.4	80.9		
ひとり親	153	3.9	15.7	28.1	28.1	24.8	40.5	32.0	9.2	7.2	74.5	52.9	65.4		
核家族	57	3.5	7.0	21.1	24.6	26.3	35.1	24.6	7.0	3.5	70.2	45.6	57.9		
三世代家族	77	3.9	22.1	32.5	31.2	26.0	46.8	37.7	11.7	7.8	79.2	57.1	72.7		
その他	17	5.9	17.6	35.3	29.4	11.8	35.3	35.3	5.9	17.6	70.6	64.7	64.7		

【経済的に持てない】

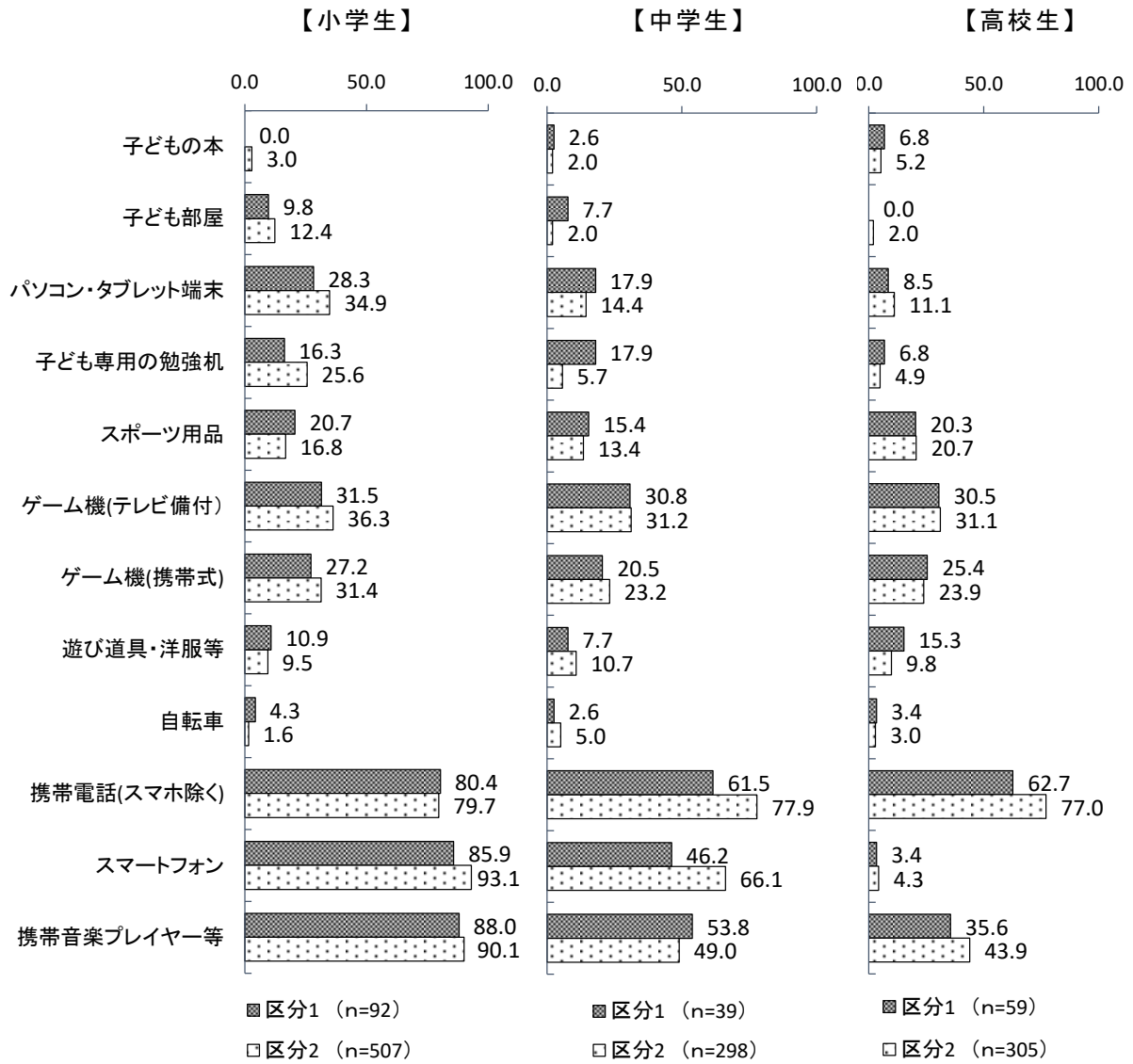
単位：合計（人）、項目（％）

	合計	子どもの本	子ども部屋	パソコン・端末	勉強机	子ども専用の	スポーツ用品	ゲーム機（テレビ備付）	ゲーム機（携帯）	服等	遊び道具・洋	自転車	携帯電話（スマホ除く）	スマートフォン	携帯音楽プレーヤー等
ふたり親	1939	0.6	6.3	2.5	3.3	1.9	2.3	1.9	1.7	1.1	2.4	2.7	2.9		
核家族	1148	0.6	4.4	2.8	2.3	1.7	2.3	1.7	1.7	1.3	2.2	2.5	2.7		
三世代家族	722	0.7	9.0	2.2	4.6	1.9	2.5	2.4	1.5	0.8	2.8	3.2	3.5		
その他	68	0.0	10.3	1.5	7.4	4.4	1.5	1.5	1.5	1.5	1.5	1.5	1.5		
ひとり親	153	3.3	16.3	15.0	11.1	3.9	9.8	3.3	7.8	2.0	10.5	9.2	10.5		
核家族	57	3.5	19.3	21.1	10.5	3.5	14.0	3.5	10.5	1.8	12.3	10.5	8.8		
三世代家族	77	3.9	14.3	10.4	9.1	1.3	6.5	2.6	6.5	1.3	9.1	7.8	10.4		
その他	17	0.0	17.6	11.8	17.6	11.8	5.9	0.0	0.0	5.9	5.9	11.8	11.8		

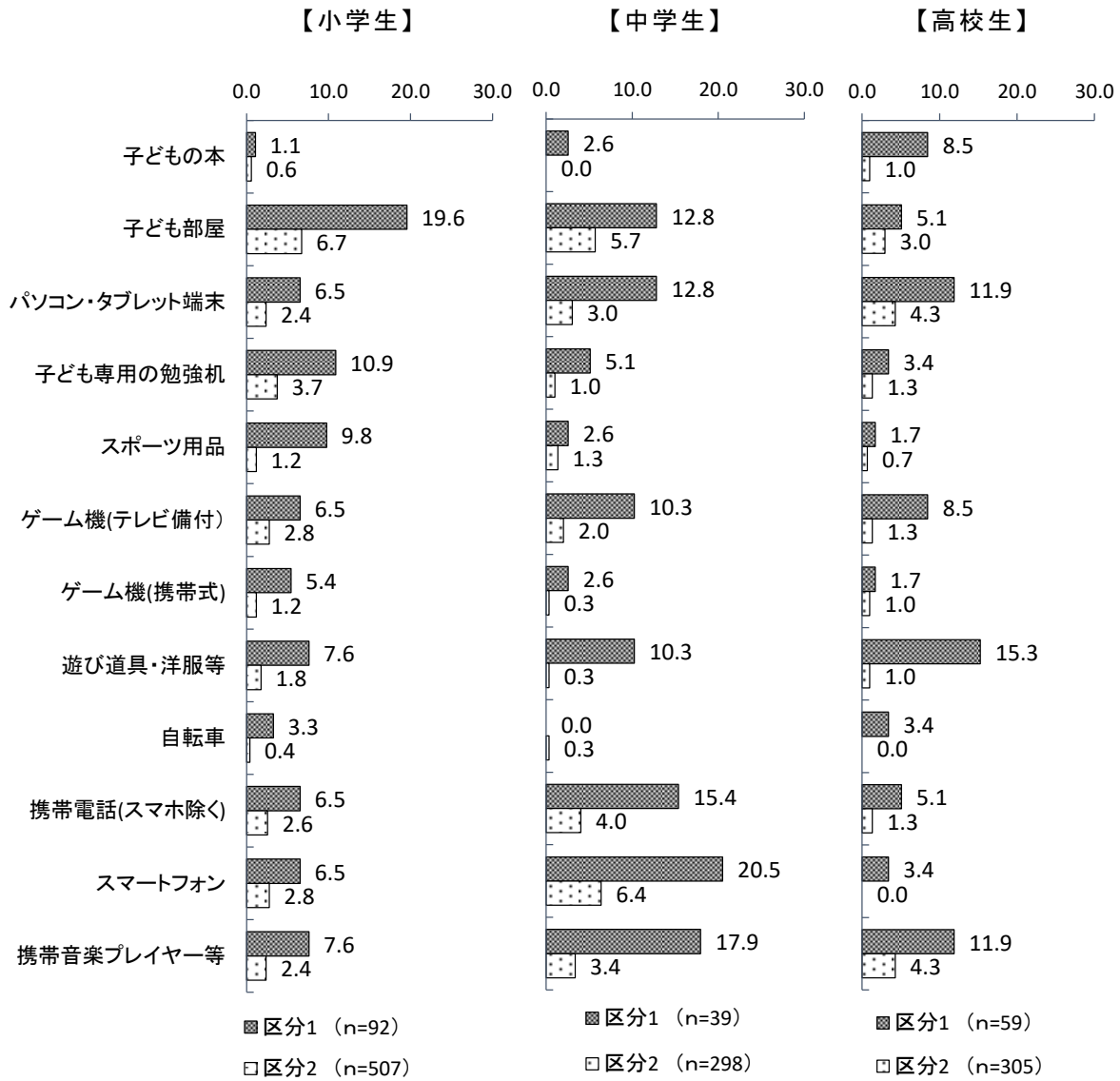
■ 就学状況別
【持っている】



【必要だと思わない】



【経済的に持てない】



問18 あなたのご家庭では宛名のお子さんに次のことをしていますか。
(A~Kについて、それぞれ1つに○)

■全体

【している】

単位：合計（人）、項目（％）

	合計	毎月おこづかいを渡す	季節ごとに服を買う	毎年靴を買う	有料の学習塾に通わせる	有料の習い事に通わせる	お誕生日のお祝いをす	旅行に1回くらい家族	1年に1回くらい家族	やお年玉をあげる	クリスマスプレゼント	医者に行く	歯医者に行く	子どもの学校行事などへ親が参加する
長岡市	2103	25.2	93.7	93.1	25.3	38.0	97.2	74.7	95.3	98.2	89.8	93.0		
新潟県	1695	31.0	78.5	85.1	24.8	42.5	96.6	69.7	93.3	98.1	91.9	93.7		

【必要だと思わない】

単位：合計（人）、項目（％）


	合計	毎月おこづかいを渡す	季節ごとに服を買う	毎年靴を買う	有料の学習塾に通わせる	有料の習い事に通わせる	お誕生日のお祝いをす	旅行に1回くらい家族	1年に1回くらい家族	やお年玉をあげる	クリスマスプレゼント	医者に行く	歯医者に行く	子どもの学校行事などへ親が参加する
長岡市	2103	68.7	3.6	4.3	58.6	44.7	1.2	6.0	2.4	1.0	7.3	3.9		
新潟県	1695	60.2	12.6	8.7	52.2	35.4	1.7	5.0	3.1	0.8	5.7	3.3		

【経済的にできない】

単位：合計（人）、項目（％）

	合計	毎月おこづかいを渡す	季節ごとに服を買う	毎年靴を買う	有料の学習塾に通わせる	有料の習い事に通わせる	お誕生日のお祝いをす	旅行に1回くらい家族	1年に1回くらい家族	やお年玉をあげる	クリスマスプレゼント	医者に行く	歯医者に行く	子どもの学校行事などへ親が参加する
長岡市	2103	4.0	1.9	1.3	12.6	13.4	0.7	16.2	1.5	0.0	0.6	0.6		
新潟県	1695	6.7	7.0	4.6	19.0	16.6	0.9	22.4	2.9	0.1	0.7	1.0		

■ 経済的状況別



■世帯構成別

【している】

単位：合計（人）、項目（％）

	合計	か 毎 月 の お こ づ	季 節 ご と の 服	毎 年 靴 を 買 う	有 料 の 学 習 塾	有 料 の 習 い 事	い 誕 生 日 の お 祝	い 年 に 1 回 旅 行 く ら	年 玉	レ ク ゼ リ ン ス ト マ ス お ブ	医 者 に 行 く	歯 医 者 に 行 く	が 学 校 行 事 へ 親
ふたり親	1939	24.9	93.8	93.3	25.2	38.5	97.1	76.2	95.4	98.2	89.7	93.4	
核家族	1148	25.8	94.3	93.5	26.3	39.1	97.3	77.6	95.0	98.3	90.5	93.9	
三世代家族	722	24.2	92.7	92.9	24.5	37.3	96.7	73.5	96.1	98.2	88.2	92.9	
その他	68	16.2	97.1	94.1	14.7	41.2	98.5	80.9	94.1	98.5	91.2	89.7	
ひとり親	153	31.4	92.8	90.8	27.5	30.7	98.7	54.9	93.5	98.0	90.8	88.2	
核家族	57	36.8	84.2	82.5	19.3	31.6	100.0	42.1	94.7	94.7	86.0	82.5	
三世代家族	77	27.3	98.7	98.7	33.8	29.9	97.4	62.3	94.8	100.0	94.8	89.6	
その他	17	29.4	100.0	94.1	29.4	35.3	100.0	70.6	82.4	100.0	100.0	100.0	

【必要だと思わない】

単位：合計（人）、項目（％）

	合計	か 毎 月 の お こ づ	季 節 ご と の 服	毎 年 靴 を 買 う	有 料 の 学 習 塾	有 料 の 習 い 事	い 誕 生 日 の お 祝	い 年 に 1 回 旅 行 く ら	年 玉	レ ク ゼ リ ン ス ト マ ス お ブ	医 者 に 行 く	歯 医 者 に 行 く	が 学 校 行 事 へ 親
ふたり親	1939	69.7	3.8	4.4	59.7	45.1	1.2	5.9	2.5	0.9	7.4	3.7	
核家族	1148	69.3	3.5	4.4	58.7	44.9	1.2	5.7	3.0	1.2	7.1	3.5	
三世代家族	722	69.7	4.6	4.4	60.1	45.3	1.4	6.4	1.8	0.4	8.4	4.0	
その他	68	76.5	1.5	2.9	72.1	48.5	0.0	4.4	2.9	1.5	2.9	2.9	
ひとり親	153	54.9	1.3	3.3	43.8	39.9	0.7	7.8	1.3	2.0	5.2	6.5	
核家族	57	43.9	3.5	3.5	35.1	22.8	0.0	8.8	0.0	5.3	8.8	8.8	
三世代家族	77	64.9	0.0	1.3	48.1	50.6	1.3	7.8	1.3	0.0	3.9	6.5	
その他	17	52.9	0.0	5.9	58.8	52.9	0.0	5.9	5.9	0.0	0.0	0.0	

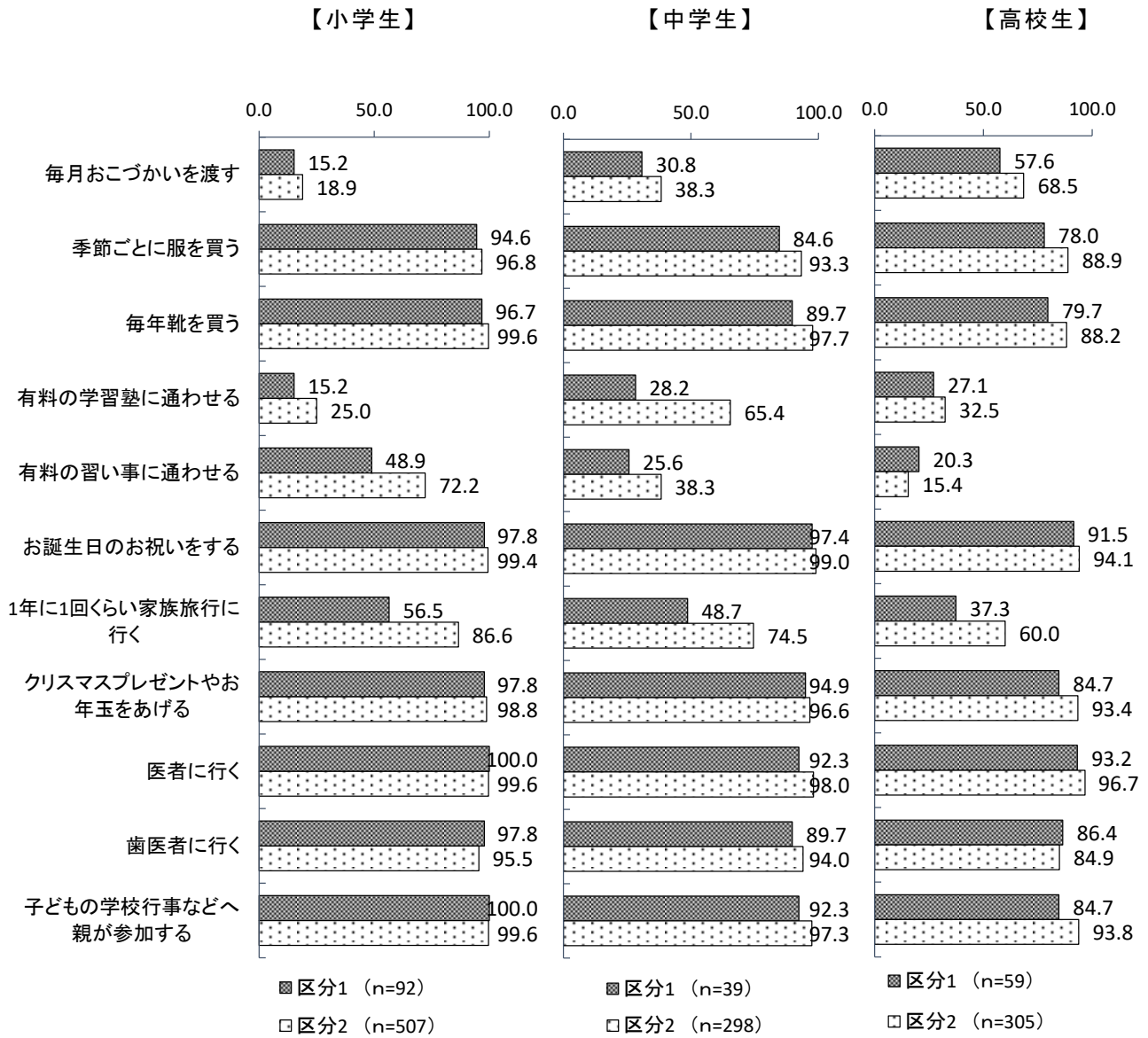
【経済的にできない】

単位：合計（人）、項目（％）


	合計	か 毎 月 の お こ づ	季 節 ご と の 服	毎 年 靴 を 買 う	有 料 の 学 習 塾	有 料 の 習 い 事	い 誕 生 日 の お 祝	い 年 に 1 回 旅 行 く ら	年 玉	レ ク ゼ リ ン ス ト マ ス お ブ	医 者 に 行 く	歯 医 者 に 行 く	が 学 校 行 事 へ 親
ふたり親	1939	3.4	1.6	1.0	11.7	12.3	0.7	14.7	1.2	0.1	0.5	0.3	
核家族	1148	3.0	1.4	1.0	11.7	12.1	0.7	14.2	1.2	0.0	0.4	0.3	
三世代家族	722	3.9	1.9	1.1	11.8	13.0	0.7	15.7	1.1	0.1	0.4	0.4	
その他	68	4.4	1.5	1.5	8.8	7.4	1.5	11.8	1.5	0.0	2.9	0.0	
ひとり親	153	12.4	5.9	5.2	26.1	27.5	0.7	35.3	5.2	0.0	2.0	3.9	
核家族	57	19.3	12.3	12.3	42.1	42.1	0.0	47.4	5.3	0.0	0.0	5.3	
三世代家族	77	5.2	1.3	0.0	16.9	18.2	1.3	28.6	3.9	0.0	1.3	3.9	
その他	17	17.6	0.0	0.0	5.9	11.8	0.0	17.6	11.8	0.0	0.0	0.0	

■ 就学状況別


【している】



【必要だと思わない】



【経済的にできない】



II-3. 宛名のお子さんの学習等について

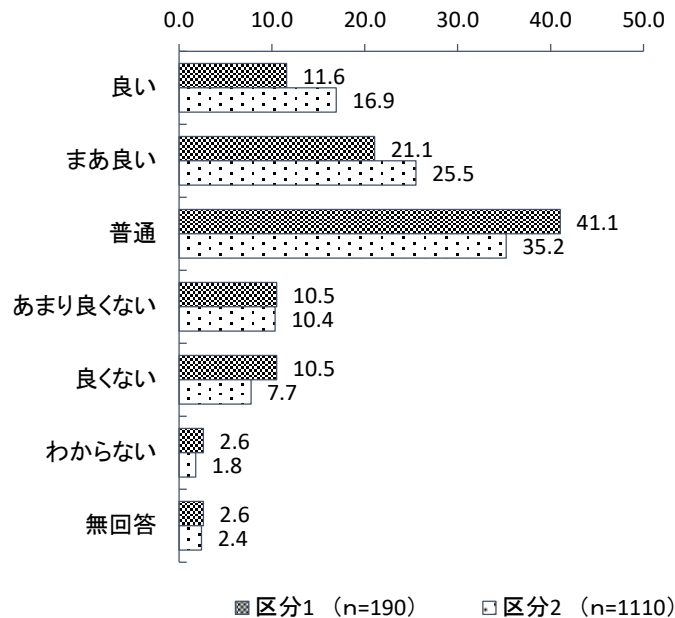
問19 ※問 19～問 21 は、宛名のお子さんが小学生以上の方のみご記入ください。
宛名のお子さんの学校の成績はどうか。（1つに○）

■全体

単位：合計（人）、項目（％）

	合計	良い	まあ良い	普通	あまり良くない	良くない	わからない	無回答
長岡市	1423	16.0	24.6	36.5	10.1	8.1	2.0	2.7

■経済的状況別



■世帯構成別

単位：合計（人）、項目（％）

	合計	良い	まあ良い	普通	あまり良くない	良くない	わからない	無回答
ふたり親	1291	15.9	25.0	36.7	10.0	7.5	2.1	2.8
核家族	768	17.2	25.3	36.1	9.9	7.0	2.1	2.5
三世代家族	487	13.3	24.0	38.4	9.9	8.6	2.3	3.5
その他	35	22.9	34.3	28.6	11.4	2.9	0.0	0.0
ひとり親	125	16.0	20.0	34.4	12.0	14.4	0.8	2.4
核家族	51	11.8	17.6	41.2	9.8	15.7	0.0	3.9
三世代家族	61	18.0	19.7	29.5	14.8	14.8	1.6	1.6
その他	12	25.0	25.0	33.3	8.3	8.3	0.0	0.0

問20 宛名のお子さんは、平日に学校以外の場でどれくらい勉強をしていますか。
(それぞれ1つに○)

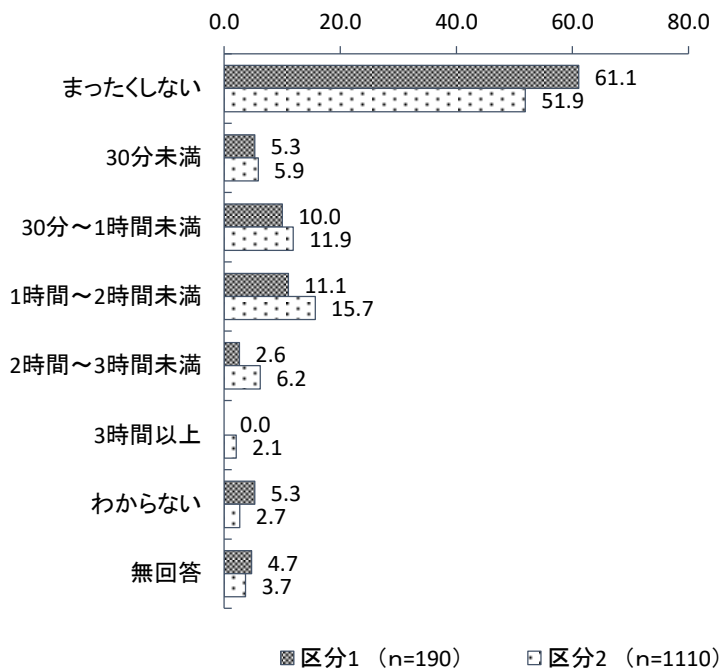
問 20① 塾など自宅以外での勉強

■ 全体

単位：合計（人）、項目（％）

	合計	まったく しない	30分未満	30分～1 時間未満	1時間～2 時間未満	2時間～3 時間未満	3時間以 上	わからな い	無回答
長岡市	1423	52.7	5.8	11.8	15.1	5.5	2.0	3.1	4.0

■ 経済的状況別



■ 世帯構成別

単位：合計（人）、項目（％）

	合計	まったく しない	30分未満	30分～1 時間未満	1時間～2 時間未満	2時間～3 時間未満	3時間以 上	わからな い	無回答
ふたり親	1291	52.7	5.7	11.7	15.2	5.3	2.1	3.3	4.0
核家族	768	50.4	6.3	11.7	14.7	6.4	3.1	3.9	3.5
三世代家族	487	55.6	4.3	11.5	16.6	3.5	0.6	2.7	5.1
その他	35	62.9	11.4	14.3	5.7	5.7	0.0	0.0	0.0
ひとり親	125	52.0	7.2	12.8	14.4	8.0	0.8	0.8	4.0
核家族	51	66.7	3.9	15.7	7.8	2.0	0.0	0.0	3.9
三世代家族	61	41.0	11.5	9.8	19.7	9.8	1.6	1.6	4.9
その他	12	41.7	0.0	16.7	16.7	25.0	0.0	0.0	0.0

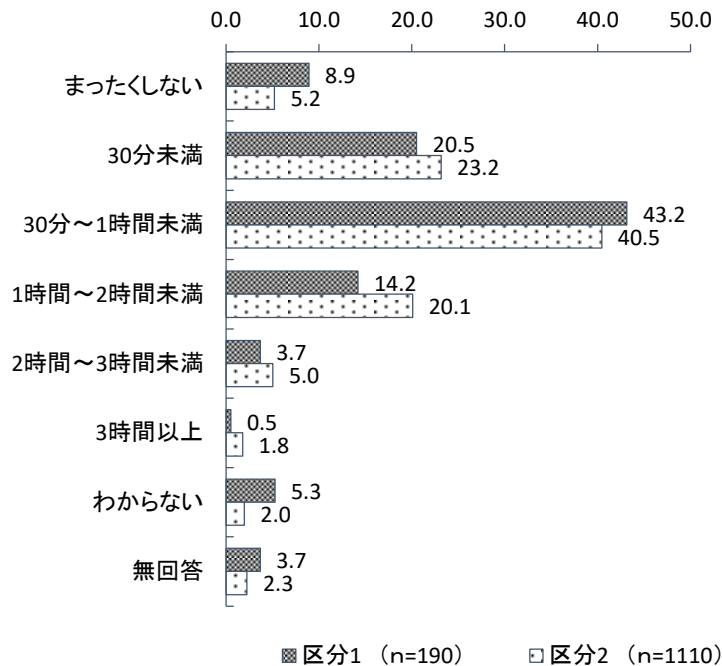
問 20② 自宅での勉強

■全体

単位：合計（人）、項目（％）

	合計	まったく しない	30分未満	30分～1 時間未満	1時間～2 時間未満	2時間～3 時間未満	3時間以 上	わからな い	無回答
長岡市	1423	5.5	22.3	41.2	19.5	4.8	1.5	2.5	2.7

■経済的状況別



■世帯構成別

単位：合計（人）、項目（％）

	合計	まったく しない	30分未満	30分～1 時間未満	1時間～2 時間未満	2時間～3 時間未満	3時間以 上	わからな い	無回答
ふたり親	1291	4.8	22.2	42.1	19.7	4.8	1.5	2.3	2.7
核家族	768	4.7	22.9	41.1	19.4	4.7	2.0	2.9	2.3
三世代家族	487	4.9	20.3	43.3	20.5	5.1	0.8	1.4	3.5
その他	35	5.7	31.4	42.9	14.3	2.9	0.0	2.9	0.0
ひとり親	125	12.8	24.8	32.0	18.4	4.8	0.8	4.0	2.4
核家族	51	19.6	21.6	27.5	13.7	5.9	0.0	7.8	3.9
三世代家族	61	8.2	27.9	37.7	19.7	3.3	0.0	1.6	1.6
その他	12	8.3	25.0	16.7	33.3	8.3	8.3	0.0	0.0

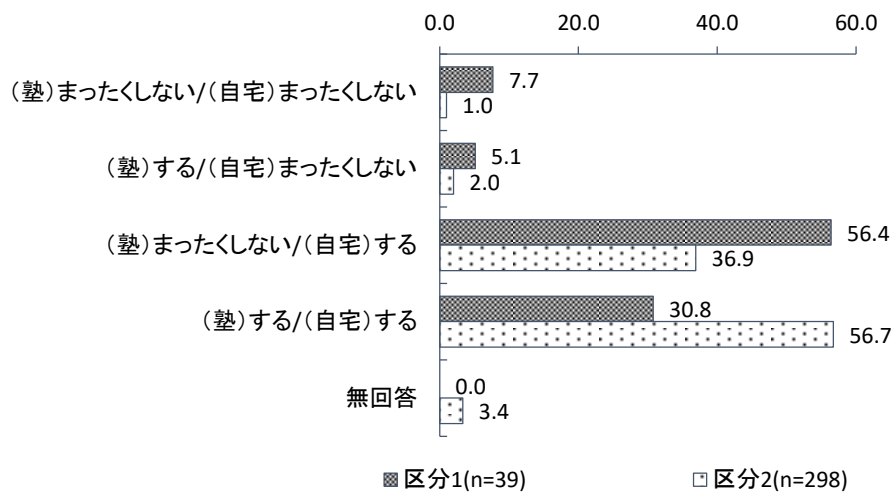
【中学生】

■全体

単位：合計(人)、項目(%)

	合計	(塾)まったくしない (自宅)まったくしない	(塾)する (自宅)まったくしない	(塾)まったくしない (自宅)する	(塾)する (自宅)する	無回答
中学生	369	1.6	2.2	37.9	55.3	3.0

■経済的状況別



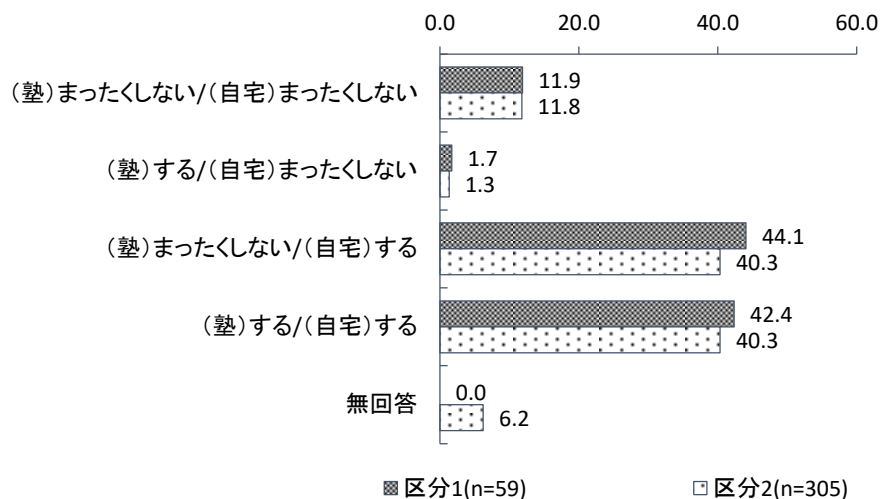
【高校生】

■全体

単位：合計(人)、項目(%)

	合計	(塾)まったくしない (自宅)まったくしない	(塾)する (自宅)まったくしない	(塾)まったくしない (自宅)する	(塾)する (自宅)する	無回答
高校生	390	11.3	1.3	41.3	40.3	5.9

■経済的状況別



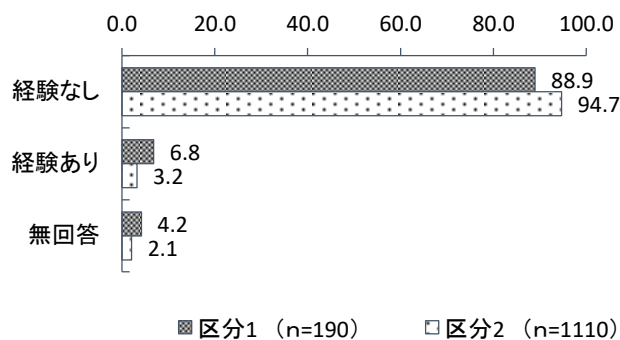
問21 宛名のお子さんは学校に長期間行けなかった（不登校）経験はありますか。（1つに○）

■ 全体

単位：合計（人）、項目（％）

	合計	経験なし	経験あり	無回答
長岡市	1423	93.7	3.7	2.6

■ 経済的状況別



■ 世帯構成別

単位：合計（人）、項目（％）

	合計	経験なし	経験あり	無回答
ふたり親	1291	94.1	3.3	2.6
核家族	768	94.8	3.1	2.1
三世代家族	487	92.6	3.7	3.7
その他	35	100.0	0.0	0.0
ひとり親	125	89.6	8.0	2.4
核家族	51	86.3	9.8	3.9
三世代家族	61	91.8	6.6	1.6
その他	12	91.7	8.3	0.0

問22 ※問 22 以降は、すべての方がご記入ください。

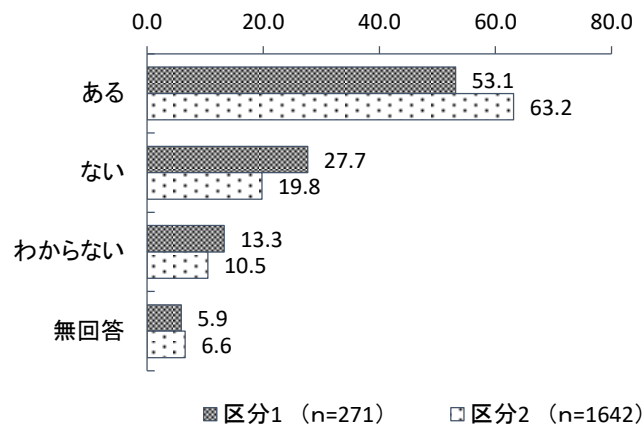
宛名のお子さんは、何か熱中していること、頑張っていることはありますか。
(1つに○)

■全体

単位：合計（人）、項目（％）

	合計	ある	ない	わからない	無回答
長岡市	2103	61.6	20.4	11.0	7.0

■経済的状況別



■世帯構成別

単位：合計（人）、項目（％）

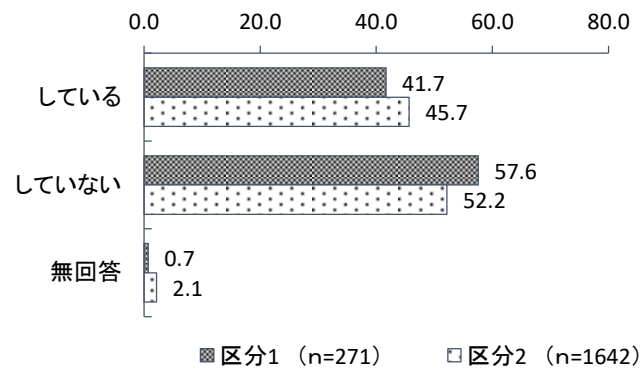
	合計	ある	ない	わからない	無回答
ふたり親	1939	61.8	20.1	10.9	7.2
核家族	1148	63.7	18.3	11.1	7.0
三世代家族	722	58.7	23.4	10.5	7.3
その他	68	64.7	14.7	11.8	8.8
ひとり親	153	57.5	24.2	13.1	5.2
核家族	57	59.6	21.1	12.3	7.0
三世代家族	77	54.5	27.3	13.0	5.2
その他	17	64.7	23.5	11.8	0.0

問23 宛名のお子さんは、学校の部活動・クラブ活動、または地域のクラブ活動をしていますか。（1つに○） また、している場合には、具体的な活動の種類をすべて記入してください。

■ 全体 単位：合計（人）、項目（%）

	合計	している	していない	無回答
長岡市	2103	44.4	53.5	2.1
新潟県	1695	54.6	44.4	1.1

■ 経済的状況別



■ 世帯構成別 単位：合計（人）、項目（%）

	合計	している	していない	無回答
ふたり親	1939	43.9	54.0	2.1
核家族	1148	43.6	54.5	1.9
三世代家族	722	45.0	52.9	2.1
その他	68	38.2	57.4	4.4
ひとり親	153	50.3	47.1	2.6
核家族	57	50.9	47.4	1.8
三世代家族	77	50.6	45.5	3.9
その他	17	47.1	52.9	0.0

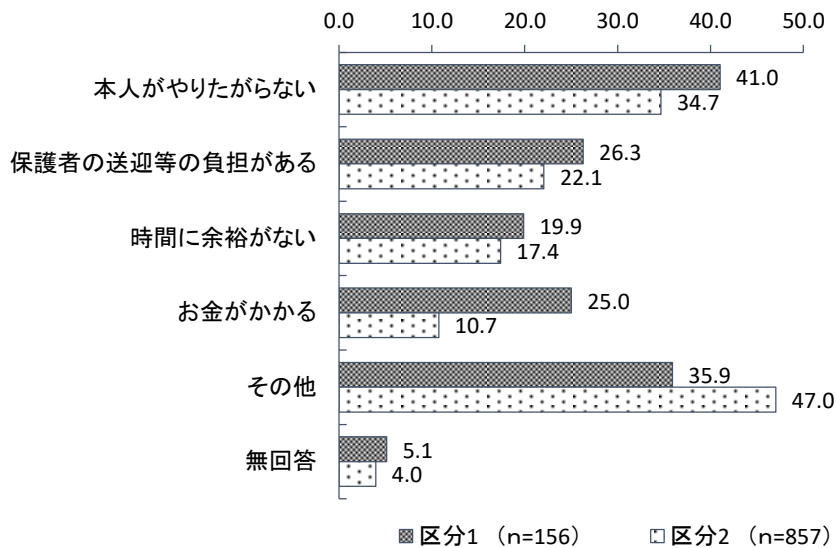
問 23 付問 ※問 23 で、「2」とお答えの方にはうかがいます。（「1」とお答えの方は問 24 へ）
 していない理由は何ですか。（あてはまるものすべてに○）

■全体

単位：合計（人）、項目（％）

	合計	本人がやりたがない	保護者の送迎等の負担がある	時間に余裕がない	お金がかかる	その他	無回答
長岡市	1125	34.8	22.6	18.1	13.5	45.4	4.1

■経済的状況別



■世帯構成別

単位：合計（人）、項目（％）

	合計	本人がやりたがない	保護者の送迎等の負担がある	時間に余裕がない	お金がかかる	その他	無回答
ふたり親	1048	34.4	22.1	17.8	12.4	46.3	3.9
核家族	626	33.5	24.6	20.4	13.6	44.7	3.7
三世代家族	382	37.2	19.4	13.1	11.3	48.2	3.9
その他	39	23.1	10.3	23.1	5.1	51.3	7.7
ひとり親	72	40.3	29.2	23.6	30.6	33.3	5.6
核家族	27	44.4	33.3	22.2	29.6	33.3	3.7
三世代家族	35	42.9	28.6	28.6	31.4	31.4	2.9
その他	9	22.2	11.1	11.1	22.2	44.4	22.2

問24 あなたは、無料の学習・体験活動の機会や子どもが利用できる居場所（低額での食事提供や地域交流の場）があった場合、子どもに利用させたいと思いますか。（A～Cについて、それぞれ1つに○）

■ 全体

単位：合計（人）、項目（％）

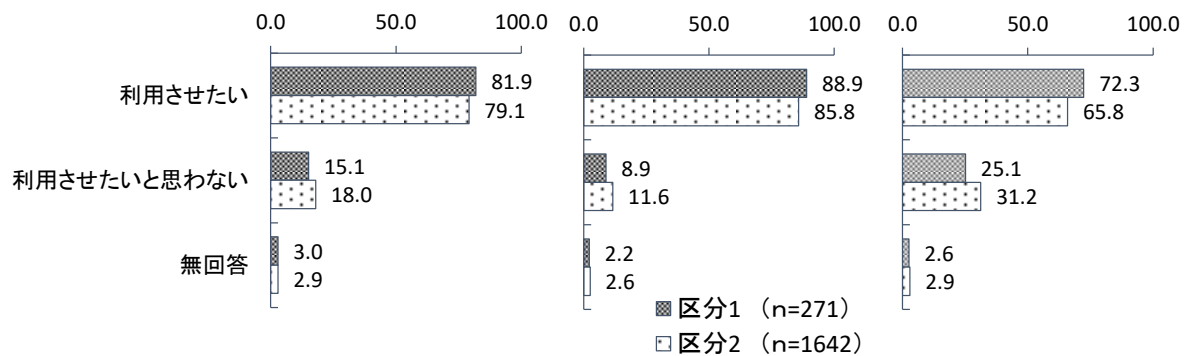
		合計	利用させたい	利用させたい と思わない	無回答
無料の学習の 機会	長岡市	2103	79.6	17.1	3.3
	新潟県	1695	75.1	23.4	1.5
無料の体験活 動の機会	長岡市	2103	85.9	11.0	3.0
	新潟県	1695	80.6	17.5	1.9
子どもの居場 所	長岡市	2103	67.0	29.5	3.5
	新潟県	-	-	-	-

■ 経済的状況別

【無料の学習機会】

【無料の体験活動機会】

【子どもの居場所】



■世帯構成別

【無料の学習の機会】

単位：合計（人）、項目（％）

	合計	利用させたい	利用させたい と思わない	無回答
ふたり親	1939	79.7	17.1	3.2
核家族	1148	79.9	17.1	3.0
三世代家族	722	79.4	17.3	3.3
その他	68	79.4	14.7	5.9
ひとり親	153	79.7	15.7	4.6
核家族	57	75.4	15.8	8.8
三世代家族	77	83.1	14.3	2.6
その他	17	76.5	23.5	0.0

【無料の体験活動の機会】

単位：合計（人）、項目（％）

	合計	利用させたい	利用させたい と思わない	無回答
ふたり親	1939	86.1	10.9	3.0
核家族	1148	86.4	11.0	2.6
三世代家族	722	85.3	11.2	3.5
その他	68	88.2	5.9	5.9
ひとり親	153	85.0	11.8	3.3
核家族	57	80.7	12.3	7.0
三世代家族	77	89.6	9.1	1.3
その他	17	82.4	17.6	0.0

【子どもの居場所】

	合計	利用させたい	利用させたい と思わない	無回答
ふたり親	1939	67.5	29.0	3.5
核家族	1148	67.6	29.3	3.1
三世代家族	722	66.1	29.9	4.0
その他	68	80.9	14.7	4.4
ひとり親	153	64.1	32.0	3.9
核家族	57	59.6	33.3	7.0
三世代家族	77	66.2	31.2	2.6
その他	17	76.5	23.5	0.0

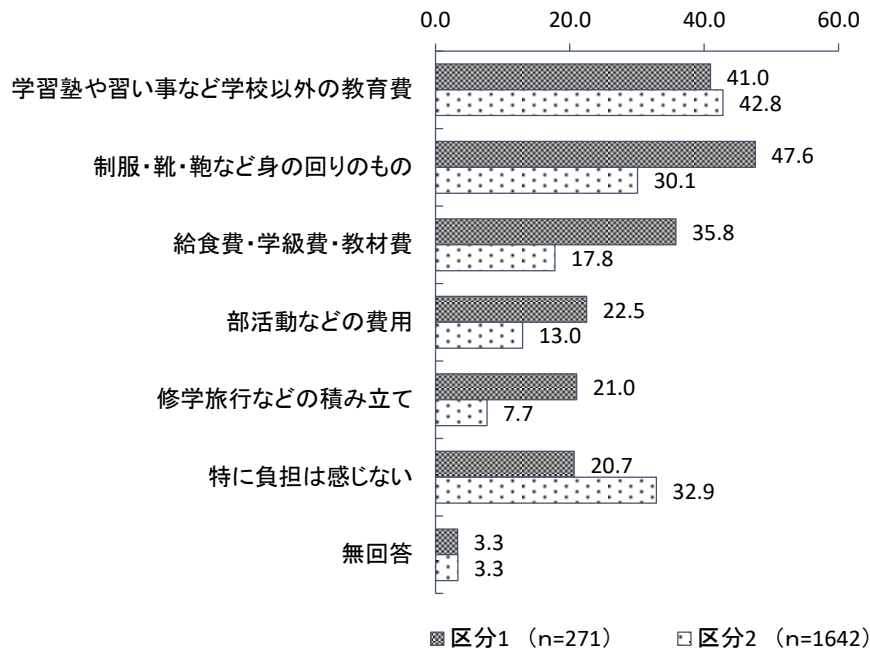
問25 宛名のお子さんの教育費で負担に感じるものは何ですか。(あてはまるものすべてに○)

■全体

単位：合計（人）、項目（%）

	合計	学習塾や習い事など学校以外の教育費	制服・靴・鞆など身の回りのもの	給食費・学級費・教材費	部活動などの費用	修学旅行などの積み立て	特に負担は感じない	無回答
長岡市	2103	42.6	32.7	20.4	14.5	9.7	30.8	3.8

■経済的状況別



■世帯構成別

単位：合計（人）、項目（%）

	合計	学習塾や習い事など学校以外の教育費	制服・靴・鞆など身の回りのもの	給食費・学級費・教材費	部活動などの費用	修学旅行などの積み立て	特に負担は感じない	無回答
ふたり親	1939	42.3	31.3	19.1	13.8	8.6	31.5	4.0
核家族	1148	45.0	31.6	18.3	14.3	8.3	30.8	3.6
三世大家族	722	39.1	31.6	20.4	13.4	9.8	30.9	4.7
その他	68	30.9	22.1	19.1	10.3	1.5	48.5	4.4
ひとり親	153	47.7	50.3	37.3	22.9	22.9	21.6	1.3
核家族	57	49.1	54.4	38.6	24.6	21.1	17.5	0.0
三世大家族	77	49.4	46.8	37.7	20.8	23.4	22.1	1.3
その他	17	41.2	47.1	23.5	29.4	23.5	35.3	5.9

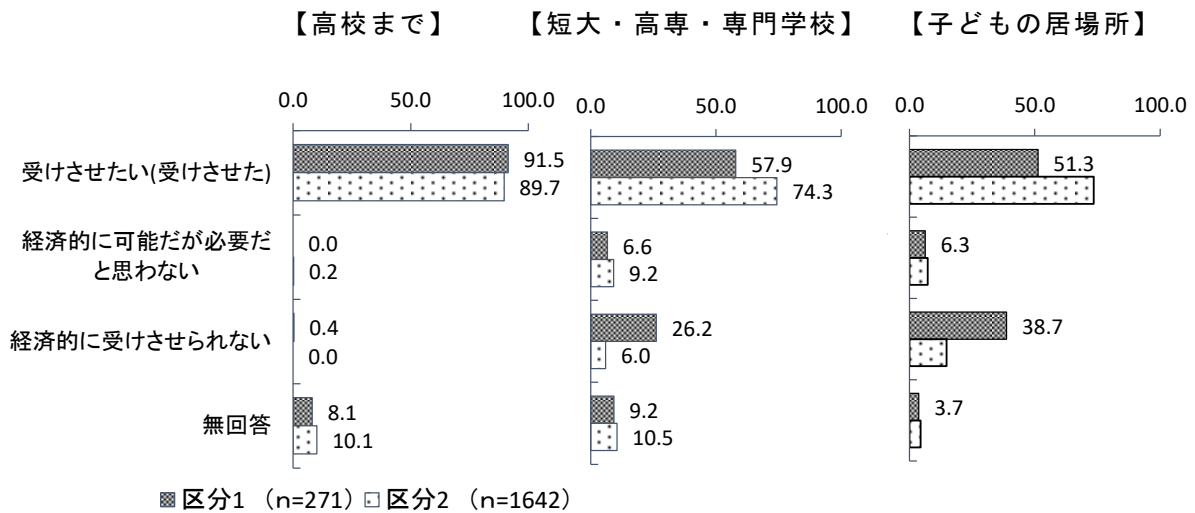
問26 宛名のお子さんにどの段階までの教育を受けさせたいですか。
(A～Cについて、それぞれ1つに○)

■ 全体

単位：合計（人）、項目（％）

		合計	受けさせたい (受けさせた)	経済的に可能 だが必要だ と思わない	経済的に受け させられない	無回答
高校までの教育	長岡市	2103	90.1	0.1	0.0	9.7
	新潟県	1695	72.5	0.1	0.1	27.3
短大・高専・専門 学校までの教育	長岡市	2103	71.6	8.7	9.1	10.7
	新潟県	1695	60.1	6.0	11.3	22.5
大学までの教育	長岡市	2103	69.5	6.9	18.6	4.9
	新潟県	1695	68.3	5.7	19.2	6.7

■ 経済的状況別



■世帯構成別

【高校まで】

単位：合計（人）、項目（％）

	合計	受けさせたい (受けさせた)	経済的に可能 だが必要だと 思わない	経済的に受け させられない	無回答
ふたり親	1939	89.9	0.2	0.1	9.9
核家族	1148	89.7	0.2	0.1	10.0
三世代家族	722	89.5	0.1	0.0	10.4
その他	68	97.1	0.0	0.0	2.9
ひとり親	153	92.2	0.0	0.0	7.8
核家族	57	93.0	0.0	0.0	7.0
三世代家族	77	93.5	0.0	0.0	6.5
その他	17	82.4	0.0	0.0	17.6

【短大・高専・専門学校まで】

単位：合計（人）、項目（％）

	合計	受けさせたい (受けさせた)	経済的に可能 だが必要だと 思わない	経済的に受け させられない	無回答
ふたり親	1939	72.6	8.8	7.8	10.8
核家族	1148	72.6	8.9	7.8	10.6
三世代家族	722	72.2	8.7	7.6	11.5
その他	68	76.5	8.8	8.8	5.9
ひとり親	153	58.8	6.5	25.5	9.2
核家族	57	59.6	7.0	24.6	8.8
三世代家族	77	57.1	7.8	27.3	7.8
その他	17	64.7	0.0	17.6	17.6

【大学まで】

単位：合計（人）、項目（％）

	合計	受けさせたい (受けさせた)	経済的に可能 だが必要だと 思わない	経済的に受け させられない	無回答
ふたり親	1939	70.9	7.1	17.0	5.1
核家族	1148	74.5	5.7	15.9	3.9
三世代家族	722	65.9	8.7	18.7	6.6
その他	68	61.8	13.2	17.6	7.4
ひとり親	153	54.2	3.9	38.6	3.3
核家族	57	54.4	3.5	35.1	7.0
三世代家族	77	50.6	5.2	44.2	0.0
その他	17	76.5	0.0	17.6	5.9

II-4. 子育てについて

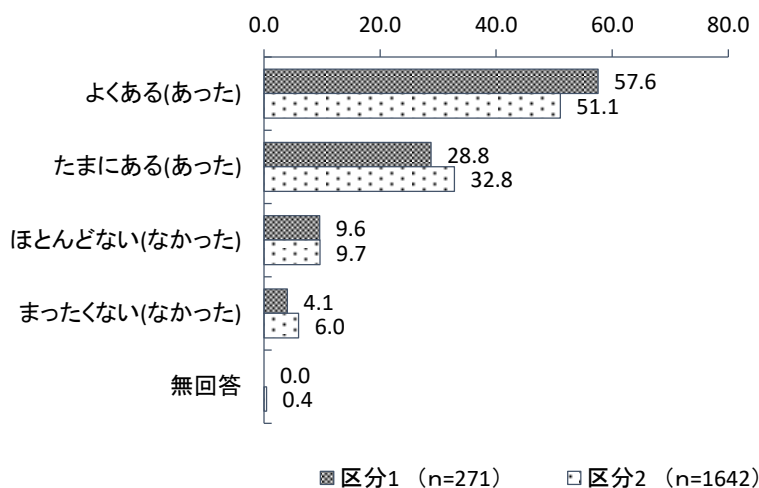
問27 あなたは、自身の親から子育てについてのサポートを受けることはありますか（ありましたか）。（1つに○）

■全体

単位：合計（人）、項目（％）

	合計	よくある (あった)	たまにある (あった)	ほとんどない (なかった)	まったくない (なかった)	無回答
長岡市	2103	52.4	32.3	9.3	5.5	0.4

■経済的状況別



■世帯構成別

単位：合計（人）、項目（％）

	合計	よくある (あった)	たまにある (あった)	ほとんどない (なかった)	まったくない (なかった)	無回答
ふたり親	1939	51.0	33.6	9.5	5.5	0.5
核家族	1148	47.0	36.0	10.7	6.0	0.3
三世代家族	722	56.0	30.1	8.3	5.0	0.7
その他	68	66.2	29.4	2.9	1.5	0.0
ひとり親	153	70.6	15.7	7.2	6.5	0.0
核家族	57	61.4	22.8	10.5	5.3	0.0
三世代家族	77	79.2	10.4	3.9	6.5	0.0
その他	17	64.7	17.6	11.8	5.9	0.0

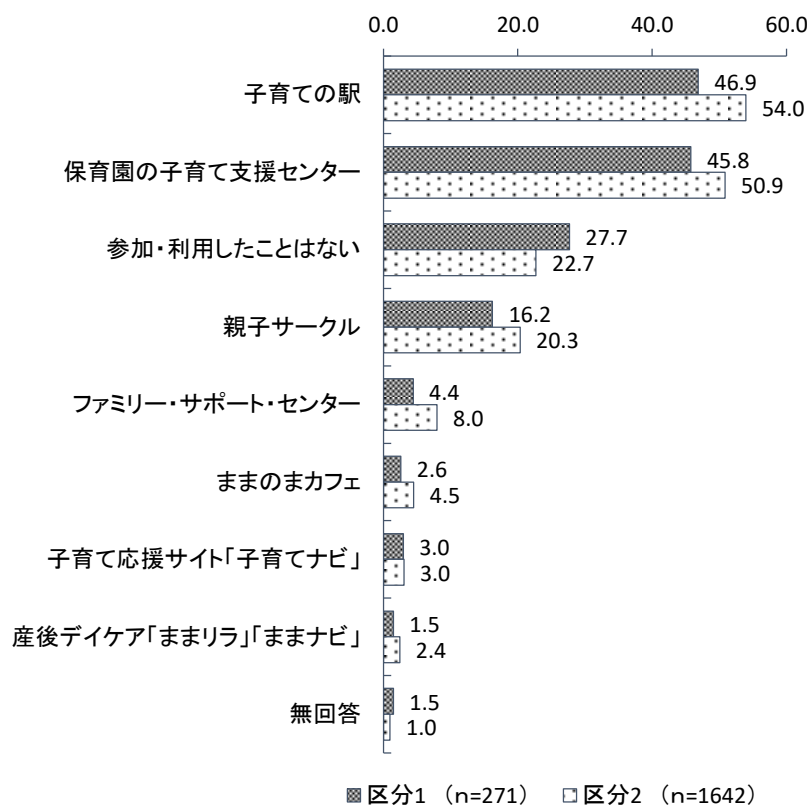
問28 あなたは、以下のことに参加したり、利用したことはありますか。
 (あてはまるものすべてに○)

■全体

単位：合計（人）、項目（％）

	合計	子育ての駅	子育て支援センター	参加・利用したことはない	親子サークル	ファミリー・サポート・センター	ままのまカフェ	子育て支援サイト「子育てナビ」	産後デイケア「ままりら」「ままナビ」	無回答
長岡市	2103	52.9	50.4	23.3	19.5	7.4	4.2	3.0	2.3	1.2

■経済的状況別



■世帯構成別

単位：合計（人）、項目（％）

	合計	子育ての駅	保育園の子育て支援センター	参加・利用したことはない	親子サークル	ファミリー・センター	ママのまカフェ	「ト」子育てナビ	「ママナビ」	産後デイケア	無回答
ふたり親	1939	54.2	51.9	22.0	20.0	7.2	4.5	3.1	2.4	1.2	
核家族	1148	55.1	50.5	21.1	21.1	9.5	5.1	3.0	3.3	1.2	
三世代家族	722	51.5	52.6	23.7	17.6	4.2	3.5	3.3	1.2	1.2	
その他	68	67.6	67.6	17.6	26.5	1.5	7.4	4.4	0.0	0.0	
ひとり親	153	36.6	32.7	41.2	12.4	10.5	0.0	1.3	1.3	1.3	
核家族	57	31.6	29.8	40.4	10.5	17.5	0.0	0.0	0.0	1.8	
三世代家族	77	33.8	36.4	45.5	11.7	5.2	0.0	1.3	1.3	1.3	
その他	17	70.6	29.4	17.6	23.5	11.8	0.0	5.9	5.9	0.0	

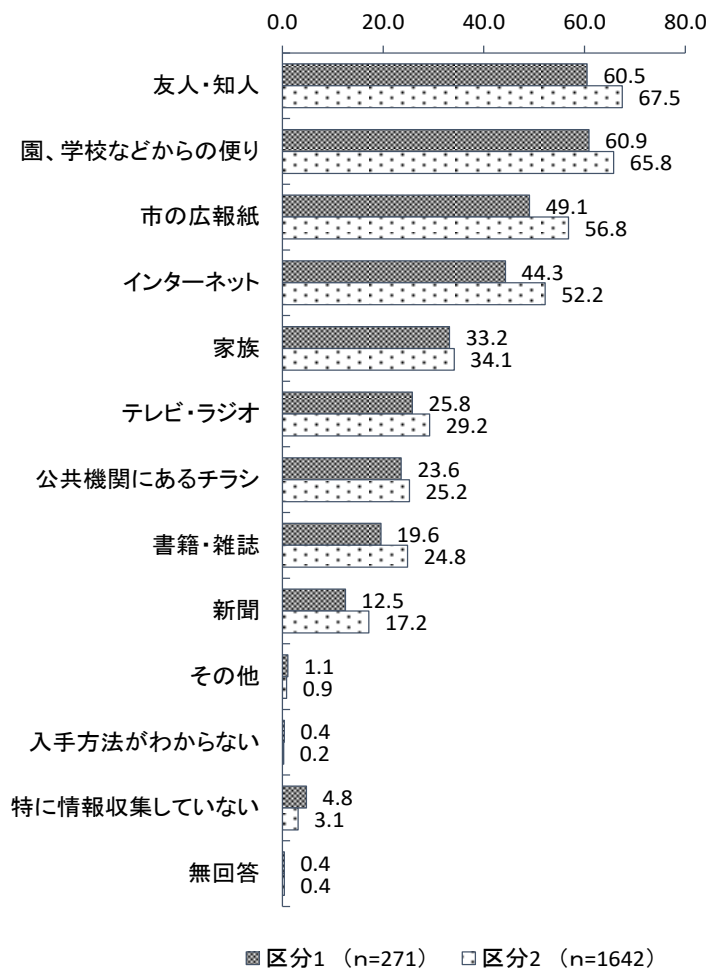
問29 あなたは、子育てに関する情報をどのような方法で入手していますか。
 (あてはまるものすべてに○)

■ 全体

単位：合計（人）、項目（%）

	合計	友人・知人	園、学校などからの便り	市の広報紙	インターネット	家族	テレビ・ラジオ	公共機関にあるチラシ	書籍・雑誌	新聞	その他	入手方法がわからない	特に情報収集していない	無回答
長岡市	2103	66.6	65.2	55.0	51.2	34.1	28.2	24.8	24.3	16.2	0.8	0.2	3.1	0.4

■ 経済的状况別



■世帯構成別

単位：合計（人）、項目（％）

	合計	友人・知人	園、学校などからの便り	市の広報紙	インターネット	家族	テレビ・ラジオ	書籍・雑誌	公共機関にあるチラシ	新聞	その他	入手法がわからない	特に情報収集していない	無回答
ふたり親	1939	67.3	65.8	55.7	51.8	34.6	28.6	24.8	24.7	16.2	0.7	0.3	3.0	0.4
核家族	1148	68.0	65.7	57.9	52.0	32.7	29.4	25.1	25.4	15.3	0.6	0.3	3.4	0.3
三世代家族	722	65.2	64.5	52.2	50.0	36.1	26.0	23.5	22.3	17.9	0.7	0.3	2.6	0.4
その他	68	76.5	79.4	55.9	67.6	51.5	41.2	32.4	38.2	14.7	1.5	0.0	0.0	0.0
ひとり親	153	59.5	60.1	45.8	44.4	29.4	24.8	19.0	25.5	15.0	2.0	0.0	5.2	0.7
核家族	57	61.4	66.7	50.9	42.1	26.3	22.8	21.1	22.8	14.0	1.8	0.0	7.0	1.8
三世代家族	77	55.8	57.1	46.8	42.9	33.8	26.0	18.2	23.4	18.2	0.0	0.0	3.9	0.0
その他	17	64.7	52.9	29.4	64.7	23.5	29.4	17.6	47.1	5.9	11.8	0.0	5.9	0.0

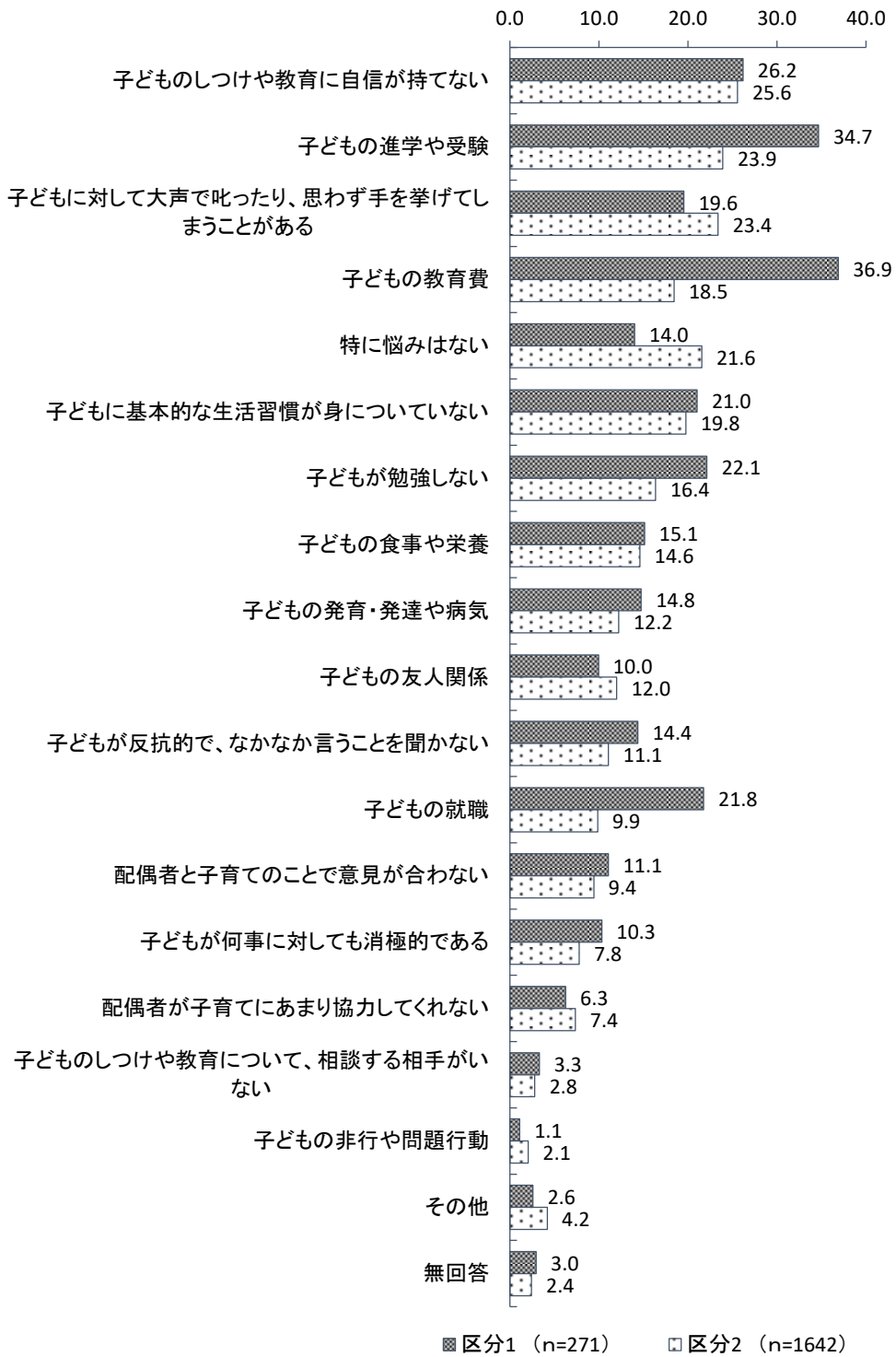
問30 子育てや宛名のお子さんについて、悩んでいることはありますか。
 (あてはまるものすべてに○)

■全体

単位：合計（人）、項目（%）

	合計	子どもが持っている自信	子どもの進学や受験	子どもに対して大声で叱ったことがあ	特に悩みはない	子どもの教育費	子どもに基本的な生活習慣が身についていない(あいさつ、整理・整頓など)	子どもが勉強しない	子どもの食事や栄養	子どもの発育・発達や病気	子どもの友人関係
長岡市	2103	26.0	25.0	23.0	20.4	21.2	19.9	16.6	15.1	12.7	11.5
	合計	子どもが反抗的で、なかなか言うことを聞かない	配偶者と子育てのことで意見が合わないこと	子どもの就職	子どもが何事に対しても消極的である	配偶者が子育てにあまり協力してくれない	その他	子どもがいない、相談する相手	子どもの非行や問題行動	無回答	
長岡市	2103	11.4	9.9	11.2	8.3	7.2	4.1	2.7	2.0	2.8	

■ 経済的状況別



■世帯構成別（上位5項目）

【ふたり親】

	合計	子どものしつけや教育に自信が持てない	子どもの進学や受験	子どもに対して大声で叱ったり、思わず手を挙げてしまうことがある	子どもの教育費	子どもに基本的な生活習慣が身につけていない(あいさつ、整理・整頓など)
全体	1939	25.9	23.5	22.9	20.0	19.8
	合計	子どものしつけや教育に自信が持てない	子どもの進学や受験	子どもに対して大声で叱ったり、思わず手を挙げてしまうことがある	子どもの教育費	子どもに基本的な生活習慣が身につけていない(あいさつ、整理・整頓など)
核家族	1148	26.0	24.1	24.0	21.2	20.6
	合計	子どものしつけや教育に自信が持てない	子どもの進学や受験	子どもに対して大声で叱ったり、思わず手を挙げてしまうことがある	子どもの教育費	子どもに基本的な生活習慣が身につけていない(あいさつ、整理・整頓など)
三世代家族	722	25.6	23.8	20.5	18.8	18.4
	合計	子どもに対して大声で叱ったり、思わず手を挙げてしまうことがある	子どものしつけや教育に自信が持てない	子どもに基本的な生活習慣が身につけていない(あいさつ、整理・整頓など)	配偶者が子育てにあまり協力してくれない	子どもの食事や栄養
その他	68	30.9	26.5	20.6	16.2	14.7

【ひとり親】

	合計	子どもの進学や受験	子どもの教育費	子どものしつけや教育に自信が持てない	子どもの就職	子どもが勉強しない
全体	153	45.1	38.6	28.1	28.1	26.8
	合計	子どもの進学や受験	子どもの教育費	子どもの就職	子どもが勉強しない	子どもに対して大声で叱ったり、思わず手を挙げてしまうことがある
核家族	57	56.1	50.9	33.3	28.1	28.1
	合計	子どもの進学や受験	子どもの教育費	子どものしつけや教育に自信が持てない	子どもが勉強しない	子どもの就職
三世代家族	77	40.3	31.2	31.2	28.6	26.0
	合計	子どもの進学や受験	子どもの教育費	子どものしつけや教育に自信が持てない	子どもの就職	子どもに基本的な生活習慣が身につけていない(あいさつ、整理・整頓など)
その他	17	29.4	23.5	23.5	17.6	17.6

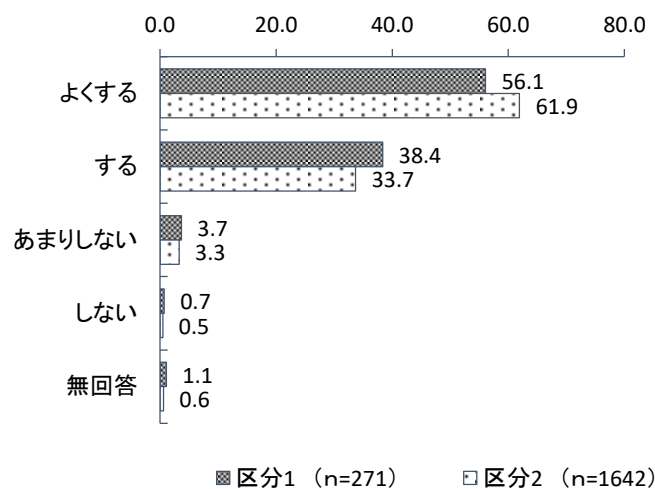
問31 あなたは、宛名のお子さんとはよく会話をしますか。（1つに○）

■全体

単位：合計（人）、項目（％）

	合計	よくする	する	あまりしない	しない	無回答
長岡市	2103	61.0	34.4	3.3	0.5	0.8
新潟県	1695	54.5	39.9	4.7	0.4	0.5

■経済的状况別



■世帯構成別

単位：合計（人）、項目（％）

	合計	よくする	する	あまりしない	しない	無回答
ふたり親	1939	61.6	33.8	3.2	0.6	0.8
核家族	1148	61.1	34.2	3.1	0.8	0.7
三世代家族	722	60.7	34.8	3.5	0.3	0.8
その他	68	77.9	17.6	1.5	0.0	2.9
ひとり親	153	52.9	42.5	4.6	0.0	0.0
核家族	57	49.1	42.1	8.8	0.0	0.0
三世代家族	77	54.5	44.2	1.3	0.0	0.0
その他	17	64.7	35.3	0.0	0.0	0.0

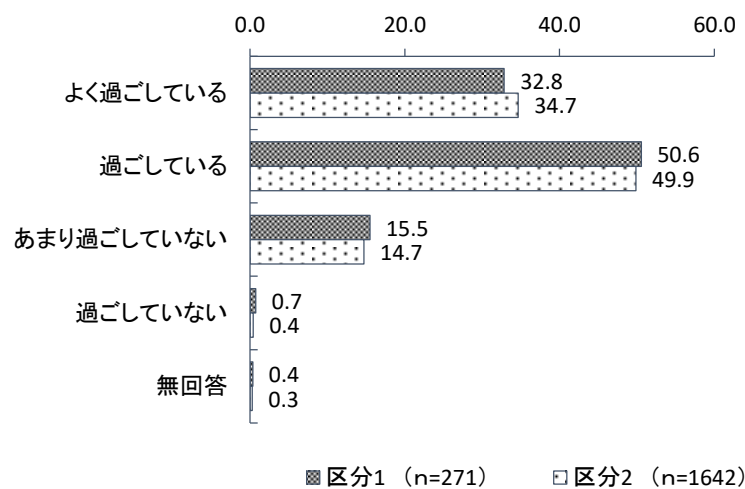
問32 あなたは、宛名のお子さんと十分時間を過ごしていますか。（1つに○）

■全体

単位：合計（人）、項目（％）

	合計	よく過ごしている	過ごしている	あまり過ごしていない	過ごしていない	無回答
長岡市	2103	33.8	50.4	15.1	0.5	0.3
新潟県	1695	27.4	50.9	20.4	0.7	0.3

■経済的状況別



■世帯構成別

単位：合計（人）、項目（％）

	合計	よく過ごしている	過ごしている	あまり過ごしていない	過ごしていない	無回答
ふたり親	1939	34.1	50.4	14.7	0.4	0.3
核家族	1148	34.4	51.2	13.9	0.3	0.2
三世代家族	722	32.5	50.0	16.5	0.6	0.4
その他	68	45.6	42.6	10.3	0.0	1.5
ひとり親	153	27.5	50.3	20.3	2.0	0.0
核家族	57	22.8	54.4	21.1	1.8	0.0
三世代家族	77	28.6	49.4	19.5	2.6	0.0
その他	17	41.2	41.2	17.6	0.0	0.0

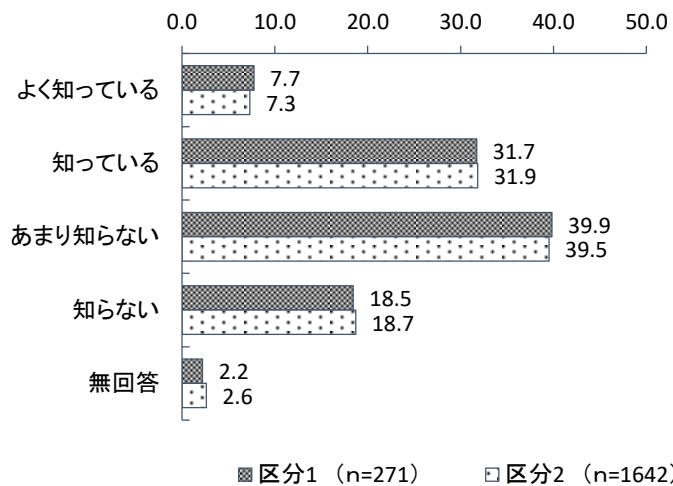
問33 あなたは、宛名のお子さんの悩みを知っていますか。（1つに○）

■全体

単位：合計（人）、項目（%）

	合計	よく知っている	知っている	あまり知らない	知らない	無回答
長岡市	2103	7.5	31.5	39.6	18.3	3.2

■経済的状况別



■世帯構成別

単位：合計（人）、項目（%）

	合計	よく知っている	知っている	あまり知らない	知らない	無回答
ふたり親	1939	7.5	30.4	39.8	18.9	3.4
核家族	1148	6.8	30.8	39.5	20.0	2.8
三世代家族	722	8.2	29.8	41.0	17.2	3.9
その他	68	11.8	29.4	32.4	19.1	7.4
ひとり親	153	7.2	43.8	37.3	10.5	1.3
核家族	57	8.8	43.9	35.1	10.5	1.8
三世代家族	77	7.8	40.3	42.9	7.8	1.3
その他	17	0.0	58.8	17.6	23.5	0.0

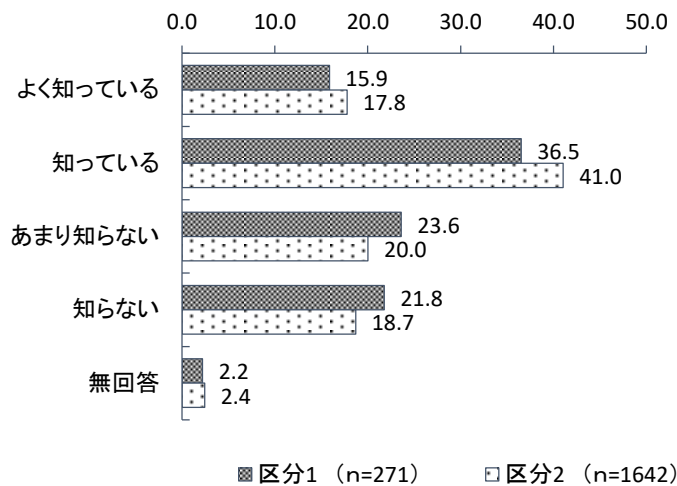
問34 あなたは、宛名のお子さんの将来の夢を知っていますか。（1つに○）

■全体

単位：合計（人）、項目（％）

	合計	よく知っている	知っている	あまり知らない	知らない	無回答
長岡市	2103	17.5	39.9	20.8	19.1	2.8
新潟県	1695	18.3	44.0	21.9	14.5	1.3

■経済的状況別



■世帯構成別

単位：合計（人）、項目（％）

	合計	よく知っている	知っている	あまり知らない	知らない	無回答
ふたり親	1939	17.0	40.1	20.8	19.3	2.9
核家族	1148	16.6	41.4	19.0	20.6	2.4
三世代家族	722	17.3	38.1	24.1	17.0	3.5
その他	68	20.6	38.2	16.2	20.6	4.4
ひとり親	153	22.9	38.6	22.2	15.7	0.7
核家族	57	26.3	42.1	24.6	7.0	0.0
三世代家族	77	19.5	39.0	20.8	19.5	1.3
その他	17	29.4	23.5	17.6	29.4	0.0

II-5. あなた（保護者）について

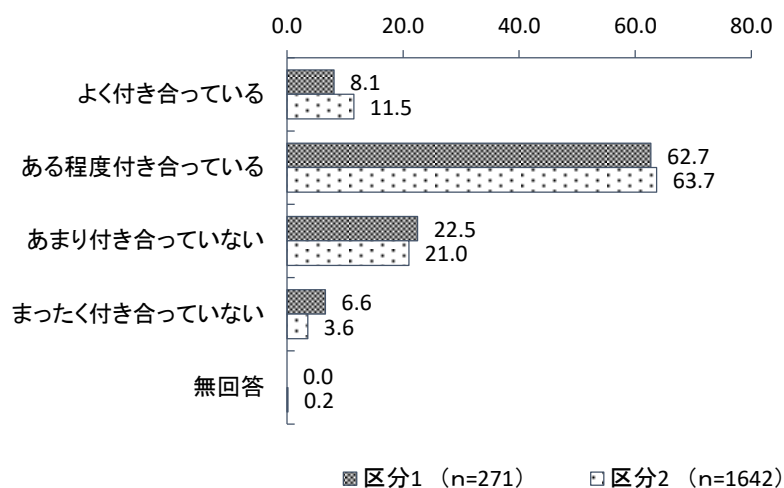
問35 あなたは、地域での付き合いをどの程度していますか。（1つに○）

■全体

単位：合計（人）、項目（%）

	合計	よく付き合っている	ある程度付き合っている	あまり付き合っていない	まったく付き合っていない	無回答
長岡市	2103	10.7	63.0	22.1	4.0	0.2

■経済的状況別



■世帯構成別

単位：合計（人）、項目（%）

	合計	よく付き合っている	ある程度付き合っている	あまり付き合っていない	まったく付き合っていない	無回答
ふたり親	1939	10.9	63.3	21.8	3.9	0.2
核家族	1148	11.0	63.0	21.5	4.3	0.3
三世代家族	722	10.4	63.3	23.0	3.2	0.1
その他	68	14.7	67.6	13.2	4.4	0.0
ひとり親	153	7.8	58.8	26.8	6.5	0.0
核家族	57	8.8	56.1	29.8	5.3	0.0
三世代家族	77	5.2	61.0	26.0	7.8	0.0
その他	17	11.8	58.8	23.5	5.9	0.0

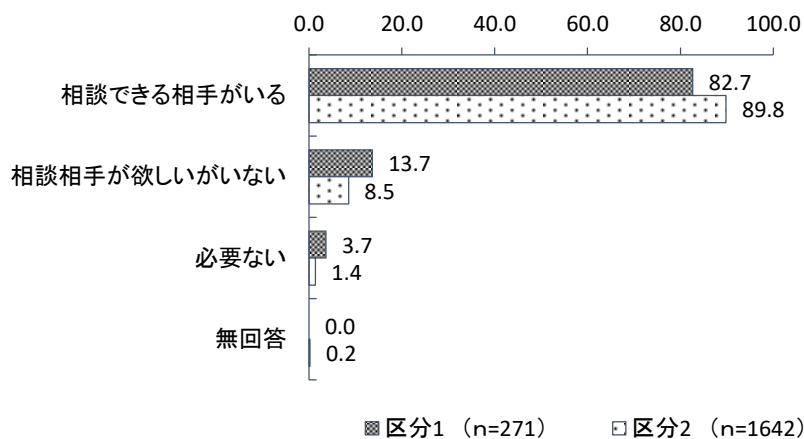
問36 あなたは、困ったとき相談できる人はいますか。（1つに○）

■全体

単位：合計（人）、項目（％）

	合計	相談できる相手がいる	相談相手が欲しいがない	必要ない	無回答
長岡市	2103	89.2	8.9	1.7	0.2
新潟県	1695	91.7	6.7	1.2	0.4

■経済的状況別



■世帯構成別

単位：合計（人）、項目（％）

	合計	相談できる相手がいる	相談相手が欲しいがない	必要ない	無回答
ふたり親	1939	90.2	8.1	1.5	0.2
核家族	1148	89.6	8.3	1.8	0.3
三世代家族	722	91.0	7.8	1.1	0.1
その他	68	91.2	8.8	0.0	0.0
ひとり親	153	75.2	19.6	4.6	0.7
核家族	57	68.4	24.6	5.3	1.8
三世代家族	77	77.9	19.5	2.6	0.0
その他	17	82.4	5.9	11.8	0.0

■世帯構成別

単位：合計（人）、項目（％）

	合計	友人・知人	親・親族	配偶者	子ども	同じ立場の人	生 幼稚園・保育園の先	学校 学校の先生	隣人・地域の人	専門 家	カウンセラーなどの	市役所など公的機関	民生委員・児童委員・母子保健推進員	その他	無回答
ふたり親	1906	75.0	74.9	79.4	15.9	15.2	15.2	14.1	12.5	4.8	2.9	1.8	2.2	0.8	
核家族	1124	74.0	75.2	80.1	15.9	14.3	15.7	14.0	14.5	4.9	2.8	1.8	2.1	0.7	
三世代家族	713	76.6	73.5	78.1	15.7	15.6	12.8	15.0	9.5	4.6	3.4	1.7	2.1	0.8	
その他	68	73.5	83.8	80.9	17.6	26.5	29.4	7.4	10.3	5.9	1.5	2.9	2.9	1.5	
ひとり親	145	75.2	69.0	5.5	23.4	24.8	12.4	18.6	10.3	10.3	5.5	2.1	2.1	0.0	
核家族	53	75.5	62.3	5.7	34.0	26.4	7.5	20.8	11.3	11.3	5.7	1.9	3.8	0.0	
三世代家族	75	76.0	66.7	5.3	17.3	24.0	13.3	18.7	5.3	9.3	4.0	1.3	1.3	0.0	
その他	15	66.7	100.0	6.7	13.3	26.7	26.7	13.3	33.3	13.3	13.3	6.7	0.0	0.0	

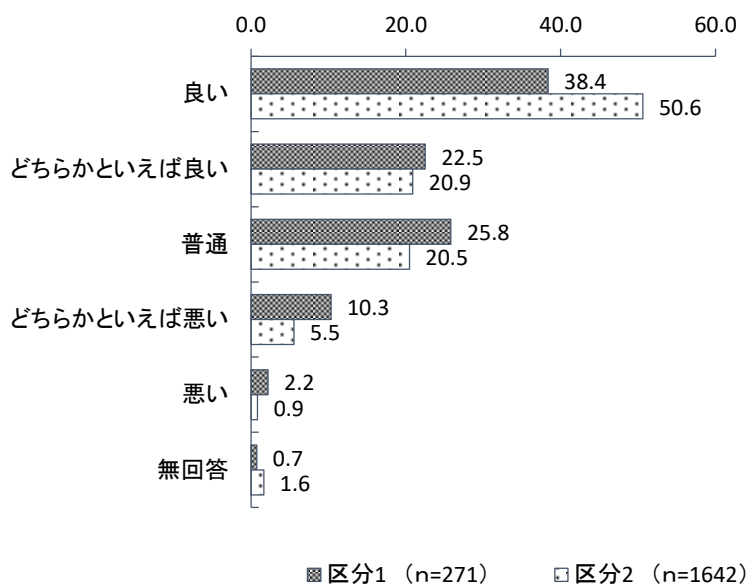
問37 あなたの健康状態について教えてください。（1つに○）

■全体

単位：合計（人）、項目（%）

	合計	良い	どちらかといえ ば良い	普通	どちらかといえ ば悪い	悪い	無回答
長岡市	2103	47.5	21.3	22.4	6.2	1.0	1.7
新潟県	1695	54.9	19.1	18.5	6.2	1.1	0.2

■経済的状況別

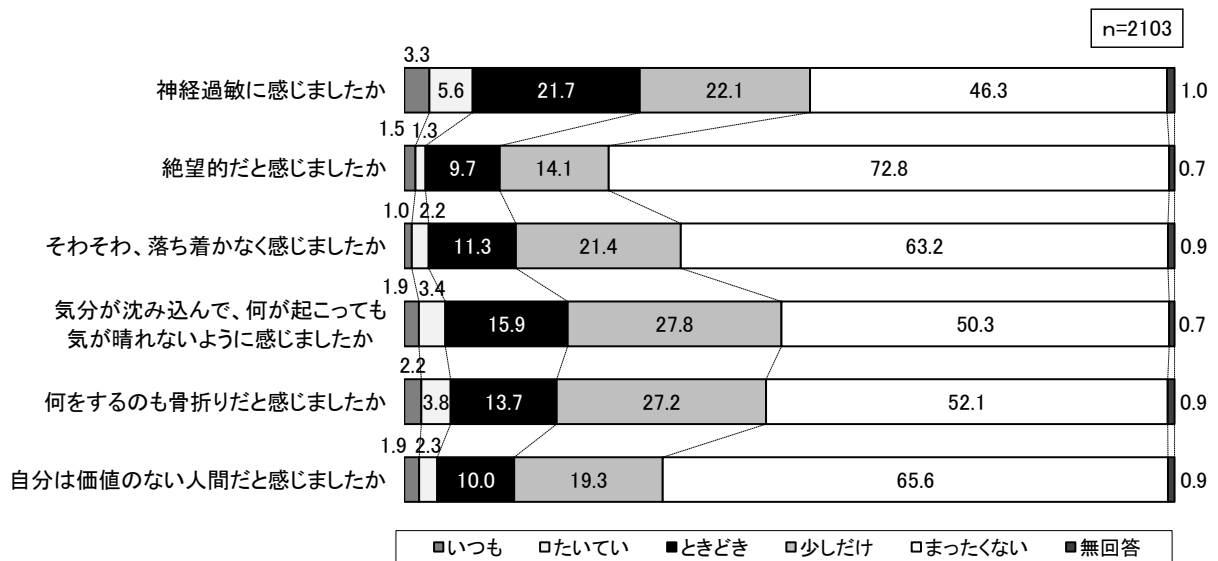


■世帯構成別

単位：合計（人）、項目（%）

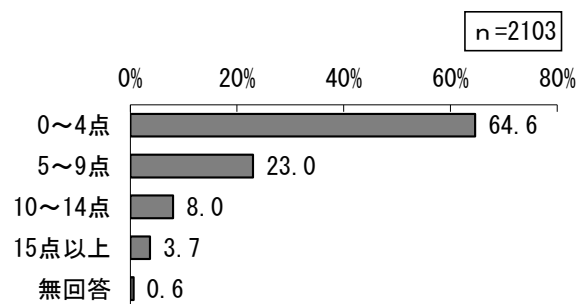
	合計	良い	どちらかといえ ば良い	普通	どちらかといえ ば悪い	悪い	無回答
ふたり親	1939	48.2	21.5	22.0	5.7	0.8	1.8
核家族	1148	48.5	20.5	22.0	6.1	1.0	1.9
三世代家族	722	46.7	23.4	22.4	5.3	0.4	1.8
その他	68	58.8	17.6	17.6	4.4	1.5	0.0
ひとり親	153	35.9	18.3	28.8	12.4	3.9	0.7
核家族	57	28.1	19.3	31.6	15.8	5.3	0.0
三世代家族	77	46.8	16.9	23.4	9.1	2.6	1.3
その他	17	17.6	17.6	47.1	11.8	5.9	0.0

問38 あなたは、過去1か月で、どれくらいの頻度で以下のようなことがありましたか。(1)～(6)について、それぞれ1つに○

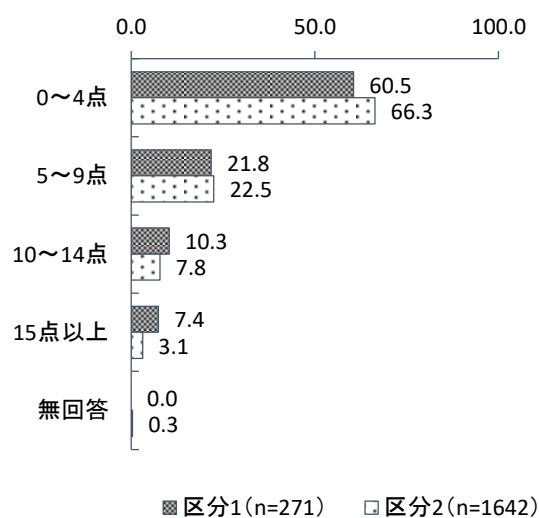


【K6 スコア】

K6とは、うつ病・不安障害などの精神疾患をスクリーニング（選別）するために開発された尺度。上記6つの項目について5段階（「まったくない」（0点）、「少しだけ」（1点）、「ときどき」（2点）、「たいてい」（3点）、「いつも」（4点））で点数化し、6項目の合計点数が高いほど、精神的な問題がより重い可能性があるとされています。



■ 経済的状況別



■ 世帯構成別

単位：合計（人）、項目（%）

	合計	0~4点	5~9点	10~14点	15点以上	無回答
ふたり親	1939	65.5	22.8	7.7	3.4	0.6
核家族	1148	64.1	23.2	8.1	4.0	0.6
三世代家族	722	67.6	22.4	7.1	2.4	0.6
その他	68	66.2	20.6	8.8	2.9	1.5
ひとり親	153	51.6	26.8	12.4	8.5	0.7
核家族	57	49.1	31.6	7.0	10.5	1.8
三世代家族	77	55.8	23.4	14.3	6.5	0.0
その他	17	47.1	29.4	17.6	5.9	0.0

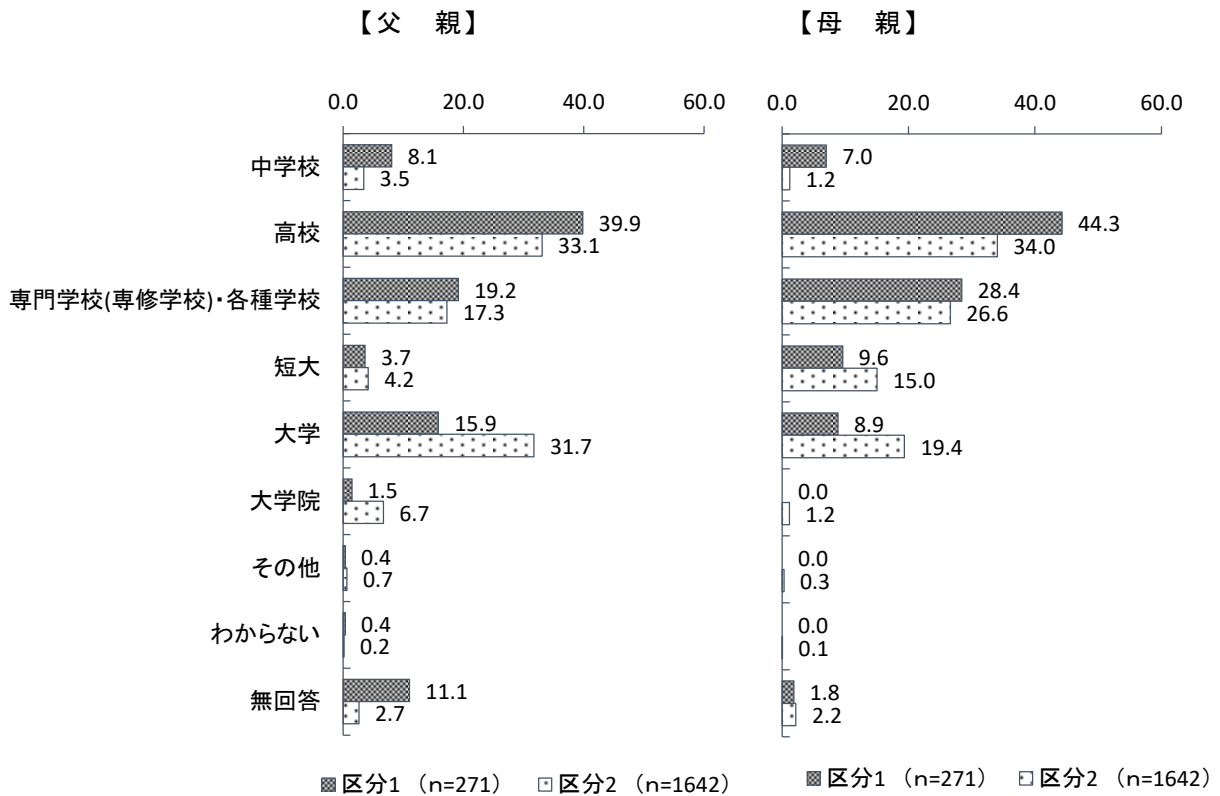
問39 宛名のお子さんのお父さん・お母さんの最終学歴を教えてください。(1つに○)

■全体

単位：合計（人）、項目（%）

		合計	中学校	高校	校 専 門 門 学 学 校 校 ・ 各 種 種 学 学 校 校 (専 修 学 校)	短大	大学	大学院	その他	わからない	無回答
【父親】	長岡市	2103	4.0	34.2	18.1	3.9	29.2	5.6	0.6	0.2	4.2
	新潟県	1695	4.8	39.1	19.0	2.4	28.2		0.4	-	6.2
【母親】	長岡市	2103	1.9	35.7	27.9	14.2	16.8	0.9	0.2	0.0	2.2
	新潟県	1695	2.5	37.2	27.0	16.3	14.3		0.5	-	2.2

■経済的状況別



■世帯構成別

【父親】

単位：合計（人）、項目（％）

	合計	中学校	高校	校専門 （・各種 学校 専修学 校	短大	大学	大学院	その他	わからない	無回答
ふたり親	1939	4.0	35.2	18.5	4.0	30.4	5.9	0.6	0.0	1.5
核家族	1148	3.8	31.6	15.7	4.5	34.8	7.4	0.6	0.0	1.5
三世代家族	722	4.2	40.9	21.5	3.2	24.2	3.9	0.7	0.0	1.5
その他	68	2.9	35.3	35.3	2.9	20.6	1.5	0.0	0.0	1.5
ひとり親	153	4.6	21.6	12.4	3.9	13.7	1.3	0.7	2.6	39.2
核家族	57	5.3	26.3	8.8	7.0	15.8	0.0	0.0	1.8	35.1
三世代家族	77	5.2	15.6	15.6	1.3	11.7	2.6	1.3	2.6	44.2
その他	17	0.0	29.4	11.8	5.9	11.8	0.0	0.0	5.9	35.3

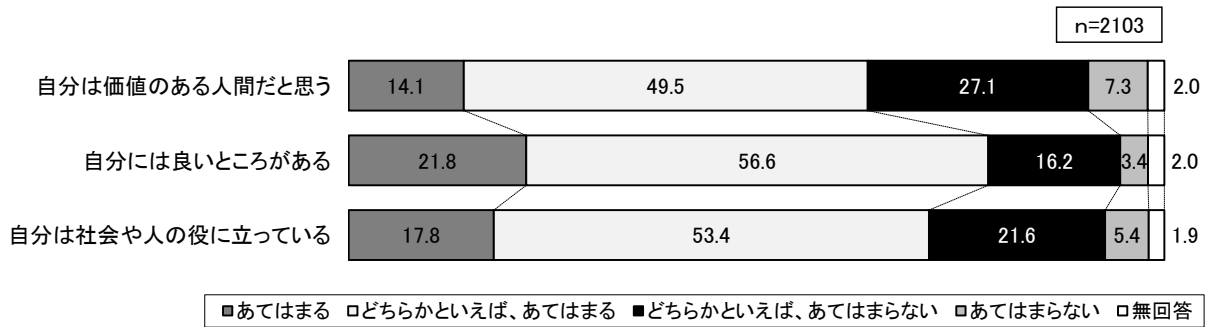
【母親】

単位：合計（人）、項目（％）

	合計	中学校	高校	校専門 （・各種 学校 専修学 校	短大	大学	大学院	その他	わからない	無回答
ふたり親	1939	1.5	35.5	28.1	14.5	17.3	1.0	0.2	0.0	1.8
核家族	1148	1.3	33.3	26.1	14.8	20.6	1.3	0.3	0.0	2.3
三世代家族	722	1.7	38.6	30.9	14.7	12.3	0.4	0.1	0.0	1.2
その他	68	2.9	41.2	30.9	8.8	14.7	1.5	0.0	0.0	0.0
ひとり親	153	6.5	39.9	24.8	7.8	11.8	0.0	0.7	0.7	7.8
核家族	57	5.3	40.4	22.8	7.0	12.3	0.0	0.0	1.8	10.5
三世代家族	77	9.1	39.0	24.7	9.1	11.7	0.0	1.3	0.0	5.2
その他	17	0.0	35.3	35.3	5.9	11.8	0.0	0.0	0.0	11.8

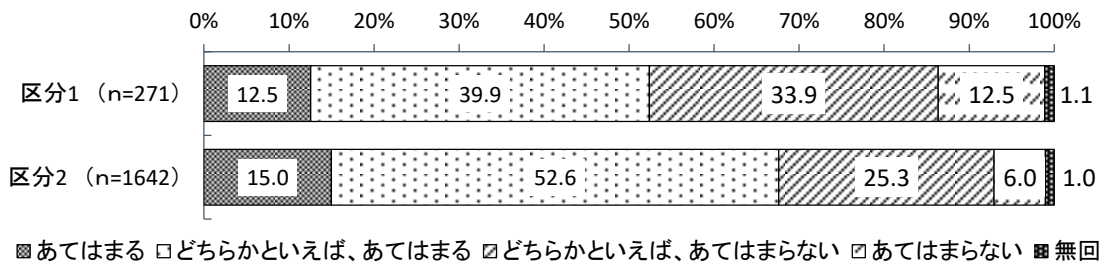
問40 あなたは、自分自身のことをどう思いますか。（（1）～（3）について、それぞれ1つに○）

■全体

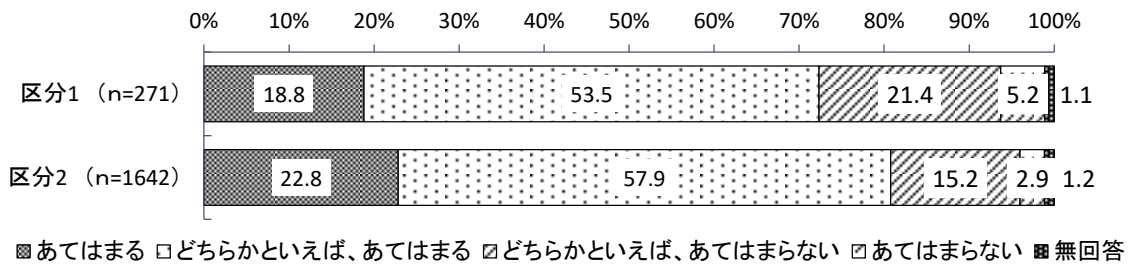


■経済的状況別

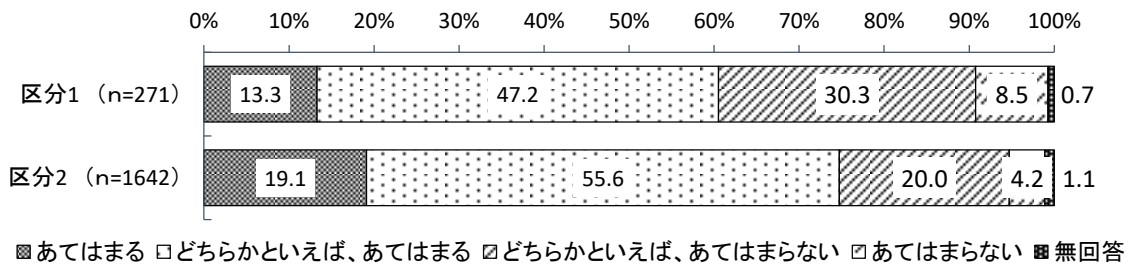
【自分は価値のある人間だと思う】



【自分には良いところがある】



【自分は社会や人の役に立っている】



■世帯構成別

【自分には価値のある人間だと思う】

単位：合計（人）、項目（％）

	合計	あてはまる	どちらかといえば、あてはまる	どちらかといえば、あてはまらない	あてはまらない	無回答
ふたり親	1939	14.4	50.1	26.4	6.9	2.1
核家族	1148	15.2	49.9	25.8	7.5	1.7
三世代家族	722	13.3	50.8	27.0	6.1	2.8
その他	68	14.7	45.6	30.9	5.9	2.9
ひとり親	153	9.8	42.5	34.6	11.8	1.3
核家族	57	10.5	45.6	29.8	12.3	1.8
三世代家族	77	7.8	42.9	39.0	9.1	1.3
その他	17	17.6	35.3	23.5	23.5	0.0

【自分には良いところがある】

単位：合計（人）、項目（％）

	合計	あてはまる	どちらかといえば、あてはまる	どちらかといえば、あてはまらない	あてはまらない	無回答
ふたり親	1939	22.1	56.9	15.6	3.2	2.1
核家族	1148	22.6	56.4	15.6	3.9	1.6
三世代家族	722	22.0	57.1	15.8	2.1	3.0
その他	68	16.2	64.7	14.7	2.9	1.5
ひとり親	153	17.0	52.9	22.9	6.5	0.7
核家族	57	17.5	50.9	26.3	5.3	0.0
三世代家族	77	16.9	54.5	20.8	6.5	1.3
その他	17	17.6	47.1	23.5	11.8	0.0

【自分は社会や人の役に立っている】

単位：合計（人）、項目（％）

	合計	あてはまる	どちらかといえば、あてはまる	どちらかといえば、あてはまらない	あてはまらない	無回答
ふたり親	1939	18.1	53.7	21.1	5.1	2.1
核家族	1148	18.4	53.3	20.9	5.8	1.6
三世代家族	722	18.0	53.9	21.2	4.0	2.9
その他	68	13.2	58.8	23.5	2.9	1.5
ひとり親	153	14.4	48.4	27.5	9.8	0.0
核家族	57	10.5	50.9	29.8	8.8	0.0
三世代家族	77	16.9	48.1	27.3	7.8	0.0
その他	17	17.6	41.2	23.5	17.6	0.0

II-6. 仕事の状況について

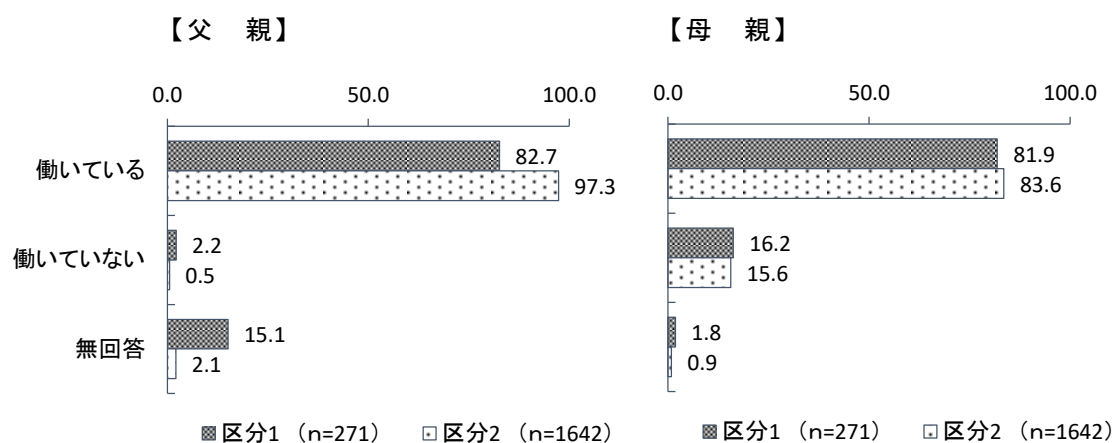
問41 宛名のお子さんのお父さん・お母さんは現在働いていますか。（1つに○）

■全体

単位：合計（人）、項目（％）

		合計	働いている	働いていない	無回答	父はいない
【父親】	長岡市	2103	94.8	0.8	4.5	—
	新潟県	1695	93.0	0.5	0.6	5.2
【母親】	長岡市	2103	82.8	16.1	1.1	—
	新潟県	1695	81.4	16.6	0.6	1.4

■経済的状況別



■世帯構成別

【父 親】

単位：合計（人）、項目（％）

	合計	働いている	働いていない	無回答
ふたり親	1939	99.0	0.7	0.3
核家族	1148	99.0	0.7	0.3
三世代家族	722	98.9	0.7	0.4
その他	68	100.0	0.0	0.0
ひとり親	153	41.2	1.3	57.5
核家族	57	43.9	1.8	54.4
三世代家族	77	36.4	1.3	62.3
その他	17	52.9	0.0	47.1

【母 親】

単位：合計（人）、項目（％）

	合計	働いている	働いていない	無回答
ふたり親	1939	83.3	16.5	0.3
核家族	1148	80.8	19.0	0.2
三世代家族	722	87.3	12.3	0.4
その他	68	82.4	17.6	0.0
ひとり親	153	77.1	11.1	11.8
核家族	57	77.2	8.8	14.0
三世代家族	77	77.9	13.0	9.1
その他	17	70.6	11.8	17.6

問 41① ※問 41 で、「1」とお答えの方にかがいます
勤務の形態は何ですか。(1つに○)

■ 全体

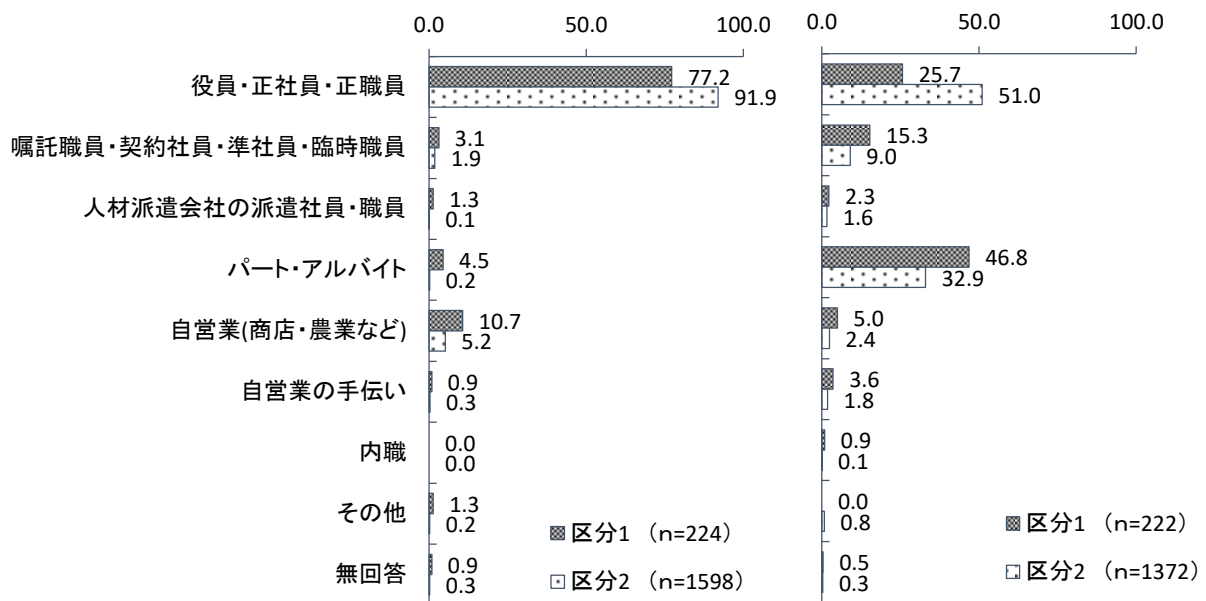
単位：合計（人）、項目（%）

		合計	正 職 員 ・ 正 社 員 ・ 正 職 員	臨 時 職 員 ・ 嘱 託 職 員 ・ 契 約 社 員 ・ 準 社 員	派 遣 社 員 ・ 人 材 派 遣 会 社 の 職 員	イ パ ー ト ・ ア ル バ イ ト	農 業 な ど （ 商 店 ・ 自 営 業 ）	自 営 業 の 手 伝 い	内 職	そ の 他	無 回 答
【父親】	長岡市	1993	89.6	2.0	0.2	0.7	6.2	0.4	0.0	0.5	0.6
	新潟県	1695	79.2	1.9		0.7	8.3	2.2	0.1	0.8	6.9
【母親】	長岡市	1742	46.7	9.9	1.8	35.2	2.6	2.3	0.2	0.7	0.4
	新潟県	1695	34.3	4.4		34.7	2.2	3.4	0.6	1.7	18.8

■ 経済的状況別

【父 親】

【母 親】



■世帯構成別

【父親】

単位：合計（人）、項目（％）

	合計	役員・正社員・正職員	準社員・臨時職員	嘱託職員・契約社員・	員・職 人材派遣会社の派遣社	パート・アルバイト	ど） 自営業（商店・農業な	自営業の手伝い	内職	その他	無回答
ふたり親	1920	90.1	1.9	0.2	0.6	6.1	0.4	0.0	0.3	0.4	
核家族	1137	92.1	1.8	0.1	0.4	4.7	0.4	0.0	0.2	0.5	
三世代家族	714	87.4	2.2	0.3	1.1	8.3	0.3	0.0	0.4	0.0	
その他	68	85.3	1.5	0.0	0.0	8.8	1.5	0.0	0.0	2.9	
ひとり親	63	76.2	3.2	1.6	3.2	6.3	0.0	0.0	4.8	4.8	
核家族	25	76.0	4.0	4.0	8.0	4.0	0.0	0.0	4.0	0.0	
三世代家族	28	75.0	3.6	0.0	0.0	10.7	0.0	0.0	7.1	3.6	
その他	9	77.8	0.0	0.0	0.0	0.0	0.0	0.0	0.0	22.2	

【母親】

単位：合計（人）、項目（％）

	合計	役員・正社員・正職員	準社員・臨時職員	嘱託職員・契約社員・	員・職 人材派遣会社の派遣社	パート・アルバイト	ど） 自営業（商店・農業な	自営業の手伝い	内職	その他	無回答
ふたり親	1615	46.2	9.6	1.7	36.1	2.7	2.4	0.2	0.7	0.4	
核家族	928	44.0	8.2	1.3	40.9	2.3	2.0	0.0	0.8	0.5	
三世代家族	630	48.9	11.6	2.2	29.7	3.5	2.9	0.3	0.8	0.2	
その他	56	53.6	10.7	1.8	28.6	1.8	3.6	0.0	0.0	0.0	
ひとり親	118	55.1	15.3	4.2	21.2	1.7	0.8	0.8	0.0	0.8	
核家族	44	56.8	13.6	9.1	20.5	0.0	0.0	0.0	0.0	0.0	
三世代家族	60	58.3	16.7	1.7	18.3	3.3	1.7	0.0	0.0	0.0	
その他	12	33.3	8.3	0.0	41.7	0.0	0.0	8.3	0.0	8.3	

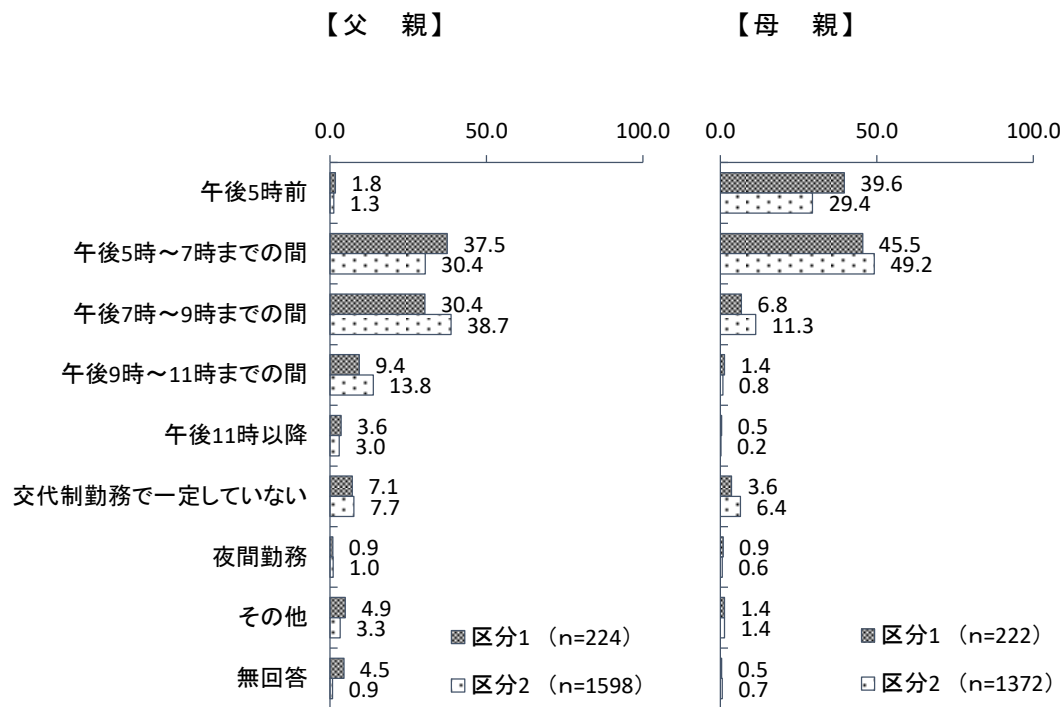
問 41② 普段の帰宅時間（自宅で営業している場合は終業する時間）は、何時頃ですか。（1つに○）

■全体

単位：合計（人）、項目（%）

		合計	午後5時前	午後5時～7時までの間	午後7時～9時までの間	午後9時～11時までの間	午後11時以降	交代制勤務で一定していない	夜間勤務	その他	無回答
【父親】	長岡市	1993	1.5	31.4	37.3	13.2	3.0	7.8	1.0	3.5	1.5
	新潟県	1695	1.2	31.0	33.8	13.3	3.3	9.1	-	-	8.2
【母親】	長岡市	1742	31.1	48.2	10.6	0.9	0.3	6.1	0.6	1.4	0.8
	新潟県	1695	25.0	38.8	9.4	1.2	0.4	5.7	-	-	19.6

■経済的状況別



■世帯構成別

【父親】

単位：合計（人）、項目（％）

	合計	午後 5時 前	で の 間 午後 5時 ～ 7時 ま	で の 間 午後 7時 ～ 9時 ま	ま で の 間 午後 9時 ～ 11時	午後 11時 以降	し て い な い 交 代 制 勤 務 で 一 定	夜 間 勤 務	そ の 他	無 回 答
ふたり親	1920	1.5	31.7	38.3	13.3	3.0	7.7	0.9	2.9	0.8
核家族	1137	1.6	29.6	39.2	14.5	3.3	7.2	0.9	2.7	1.0
三世代家族	714	1.5	35.3	37.1	11.2	2.5	8.3	0.7	3.1	0.3
その他	68	0.0	26.5	35.3	14.7	4.4	8.8	2.9	4.4	2.9
ひとり親	63	1.6	20.6	7.9	12.7	1.6	12.7	3.2	20.6	19.0
核家族	25	4.0	40.0	8.0	12.0	0.0	12.0	0.0	16.0	8.0
三世代家族	28	0.0	10.7	7.1	10.7	3.6	14.3	7.1	28.6	17.9
その他	9	0.0	0.0	11.1	22.2	0.0	0.0	0.0	11.1	55.6

【母親】

単位：合計（人）、項目（％）

	合計	午後 5時 前	で の 間 午後 5時 ～ 7時 ま	で の 間 午後 7時 ～ 9時 ま	ま で の 間 午後 9時 ～ 11時	午後 11時 以降	し て い な い 交 代 制 勤 務 で 一 定	夜 間 勤 務	そ の 他	無 回 答
ふたり親	1615	32.4	47.6	10.6	0.9	0.3	5.7	0.6	1.4	0.5
核家族	928	37.1	45.7	9.4	0.3	0.2	5.1	0.5	1.2	0.5
三世代家族	630	26.5	49.5	13.0	1.6	0.5	6.7	0.6	1.4	0.2
その他	56	23.2	57.1	3.6	1.8	0.0	5.4	1.8	3.6	3.6
ひとり親	118	11.9	55.9	11.0	0.8	0.8	12.7	0.8	1.7	4.2
核家族	44	9.1	70.5	4.5	2.3	0.0	11.4	0.0	0.0	2.3
三世代家族	60	10.0	50.0	16.7	0.0	1.7	15.0	1.7	0.0	5.0
その他	12	33.3	33.3	8.3	0.0	0.0	8.3	0.0	8.3	8.3

II-7. 家計の状況について

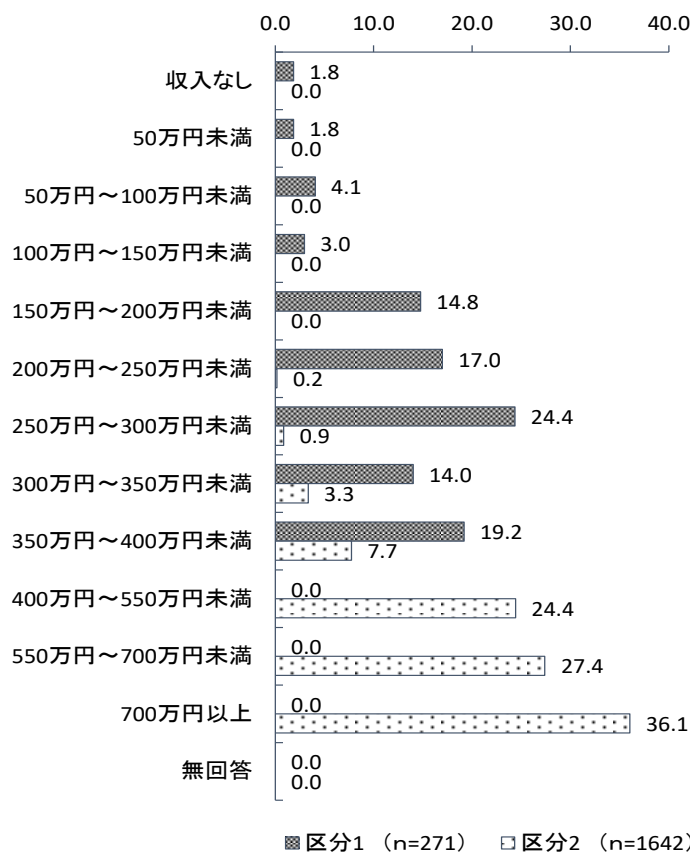
問42 あなたの世帯の平成29年中の世帯員の収入の合計額（働いて得た収入、養育費、年金収入、児童扶養手当等を含む全て）を税込みで教えてください。（1つに○）

■全体

単位：合計（人）、項目（%）

	合計	収入なし	50万円未満	50万円～100万円未満	100万円～150万円未満	150万円～200万円未満	200万円～250万円未満	250万円～300万円未満	300万円～350万円未満	350万円～400万円未満	400万円～550万円未満	550万円～700万円未満	700万円以上	無回答
長岡市	2103	0.2	0.2	0.5	0.4	1.9	2.3	3.8	4.4	8.5	19.2	21.4	28.2	8.8
新潟県	1695	0.5	0.6	1.2	1.8	2.5	4.1	4.8	8.2	10.2		60.2		5.9

■経済的状況別



■世帯構成別

単位：合計（人）、項目（％）

	合計	収入なし	50万円未満	50万円～100万円未満	100万円～150万円未満	150万円～200万円未満	200万円～250万円未満	250万円～300万円未満	300万円～350万円未満	350万円～400万円未満	400万円～550万円未満	550万円～700万円未満	700万円以上	無回答
ふたり親	1939	0.1	0.2	0.4	0.2	1.1	1.7	3.2	4.1	8.5	19.9	22.5	29.7	8.6
核家族	1148	0.1	0.2	0.3	0.2	1.0	1.7	2.5	4.1	7.3	21.1	24.6	30.6	6.3
三世代家族	722	0.1	0.1	0.3	0.3	1.4	1.7	4.3	3.9	10.0	18.7	19.4	28.3	11.6
その他	68	0.0	0.0	1.5	0.0	0.0	0.0	2.9	7.4	10.3	11.8	20.6	30.9	14.7
ひとり親	153	2.0	1.3	2.6	2.6	11.1	11.1	10.5	8.5	8.5	10.5	9.8	9.2	12.4
核家族	57	0.0	1.8	5.3	3.5	12.3	15.8	8.8	10.5	7.0	15.8	3.5	7.0	8.8
三世代家族	77	2.6	1.3	1.3	2.6	9.1	7.8	14.3	5.2	10.4	5.2	13.0	11.7	15.6
その他	17	5.9	0.0	0.0	0.0	11.8	11.8	0.0	17.6	5.9	11.8	17.6	5.9	11.8

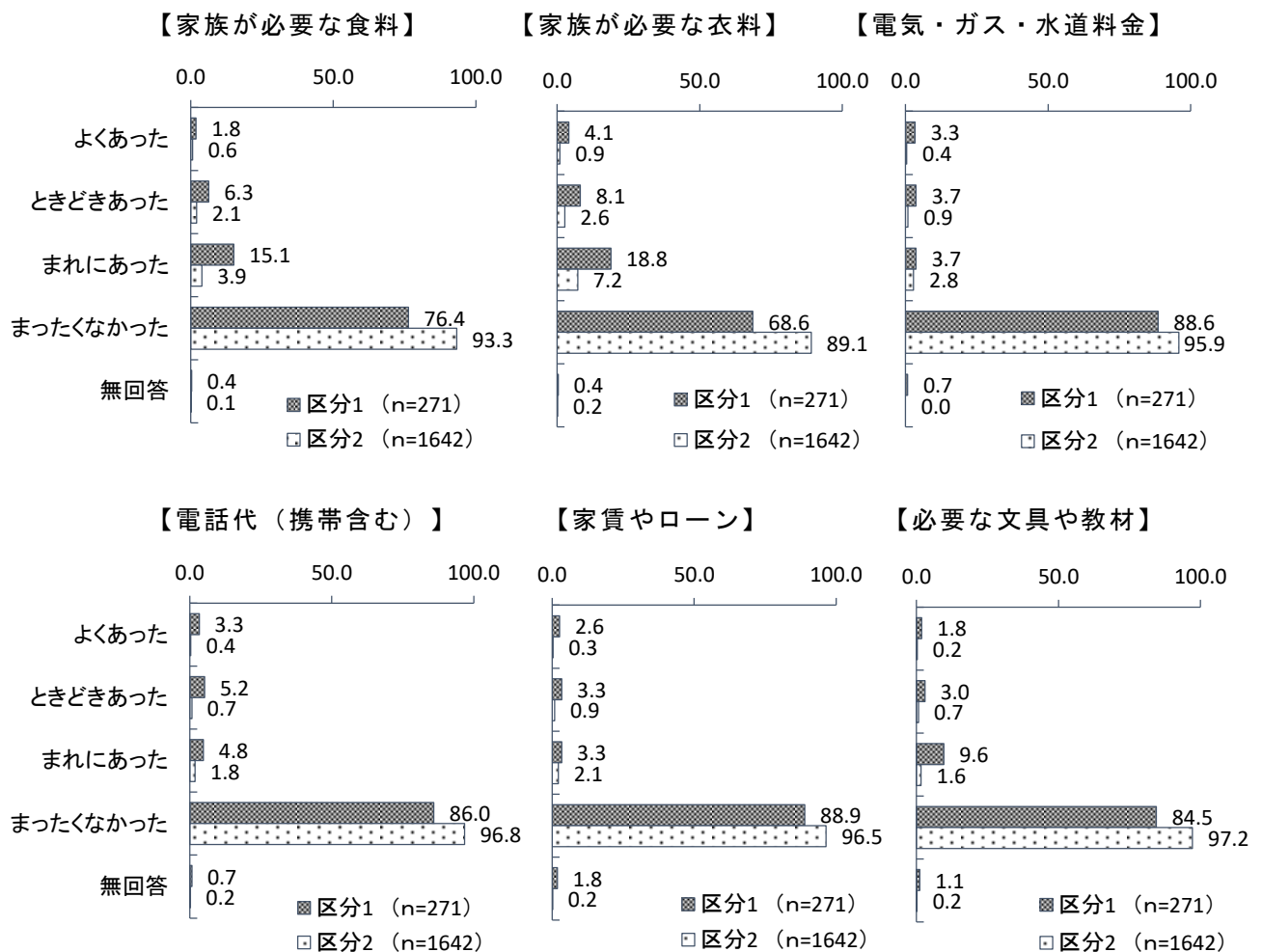
問43 あなたの世帯では、過去1年間に、経済的な理由により、以下のものが買えなかったり、支払いができなかったりしたことがありますか。(A～Fについて、それぞれ1つに○)

■全体

単位：合計（人）、項目（%）

		合計	よくあった	ときどきあった	まれにあった	まったくなかった	無回答
家族が必要な食料を買えなかったこと	長岡市	2103	0.7	2.7	5.3	90.6	0.8
	新潟県	1695	1.4	6.3	7.8	83.8	0.6
家族が必要な衣料を買えなかったこと	長岡市	2103	1.3	3.3	8.4	86.2	0.8
	新潟県	1695	2.4	7.4	12.8	76.7	0.6
電気・ガス・水道料金の未払い	長岡市	2103	0.8	1.2	2.9	94.3	0.7
	新潟県	-	-	-	-	-	-
電話代(携帯電話含む)の未払い	長岡市	2103	0.8	1.4	2.2	94.8	0.9
	新潟県	-	-	-	-	-	-
家賃やローンの滞納	長岡市	2103	0.6	1.1	2.4	94.9	1.0
	新潟県	-	-	-	-	-	-
子どもが必要な文具や教材が買えなかったこと	長岡市	2103	0.4	1.1	2.7	95.0	0.9
	新潟県	-	-	-	-	-	-

■経済的状況別



■世帯構成別

【家族が必要な食料を買えなかったこと】

単位：合計（人）、項目（％）

	合計	よくあった	ときどきあった	まれにあった	まったくなかった	無回答
ふたり親	1939	0.8	2.6	4.6	91.3	0.7
核家族	1148	0.8	3.0	5.0	90.5	0.7
三世代家族	722	0.7	2.2	4.3	92.1	0.7
その他	68	1.5	0.0	1.5	97.1	0.0
ひとり親	153	0.0	3.3	14.4	80.4	2.0
核家族	57	0.0	5.3	19.3	71.9	3.5
三世代家族	77	0.0	0.0	10.4	88.3	1.3
その他	17	0.0	11.8	11.8	76.5	0.0

【家族が必要な衣料を買えなかったこと】

単位：合計（人）、項目（％）

	合計	よくあった	ときどきあった	まれにあった	まったくなかった	無回答
ふたり親	1939	1.2	3.2	7.5	87.3	0.7
核家族	1148	1.4	3.1	8.0	86.7	0.8
三世代家族	722	1.0	3.6	6.9	87.8	0.7
その他	68	1.5	0.0	5.9	92.6	0.0
ひとり親	153	2.0	5.2	20.3	70.6	2.0
核家族	57	3.5	8.8	19.3	64.9	3.5
三世代家族	77	1.3	1.3	20.8	75.3	1.3
その他	17	0.0	11.8	17.6	70.6	0.0

【電気・ガス・水道料金の未払い】

単位：合計（人）、項目（％）

	合計	よくあった	ときどきあった	まれにあった	まったくなかった	無回答
ふたり親	1939	0.8	0.9	2.7	95.0	0.6
核家族	1148	1.0	1.0	3.0	94.4	0.5
三世代家族	722	0.6	0.8	2.2	95.7	0.7
その他	68	0.0	0.0	1.5	98.5	0.0
ひとり親	153	1.3	5.2	5.9	85.0	2.6
核家族	57	3.5	7.0	5.3	80.7	3.5
三世代家族	77	0.0	1.3	3.9	92.2	2.6
その他	17	0.0	17.6	11.8	70.6	0.0

【電話代（携帯電話含む）の未払い】

単位：合計（人）、項目（％）

	合計	よくあった	ときどきあった	まれにあった	まったくなかった	無回答
ふたり親	1939	0.6	1.2	2.0	95.4	0.7
核家族	1148	0.9	1.1	1.7	95.6	0.7
三世代家族	722	0.3	1.5	2.5	94.9	0.8
その他	68	0.0	0.0	2.9	97.1	0.0
ひとり親	153	3.3	3.3	3.9	86.9	2.6
核家族	57	1.8	7.0	3.5	86.0	1.8
三世代家族	77	2.6	1.3	5.2	89.6	1.3
その他	17	11.8	0.0	0.0	76.5	11.8

【家賃やローンの滞納】

単位：合計（人）、項目（％）

	合計	よくあった	ときどきあった	まれにあった	まったくなかった	無回答
ふたり親	1939	0.6	0.8	2.2	95.5	0.9
核家族	1148	0.7	0.7	2.4	95.6	0.7
三世代家族	722	0.6	1.0	1.9	95.3	1.2
その他	68	0.0	1.5	1.5	97.1	0.0
ひとり親	153	0.7	5.2	4.6	86.9	2.6
核家族	57	1.8	7.0	3.5	84.2	3.5
三世代家族	77	0.0	1.3	6.5	89.6	2.6
その他	17	0.0	17.6	0.0	82.4	0.0

【子どもが必要な文具や教材が買えなかったこと】

単位：合計（人）、項目（％）

	合計	よくあった	ときどきあった	まれにあった	まったくなかった	無回答
ふたり親	1939	0.4	1.0	2.1	95.7	0.8
核家族	1148	0.3	1.2	2.2	95.6	0.8
三世代家族	722	0.4	0.8	2.1	95.8	0.8
その他	68	1.5	0.0	1.5	97.1	0.0
ひとり親	153	1.3	2.0	9.8	85.0	2.0
核家族	57	1.8	1.8	14.0	78.9	3.5
三世代家族	77	1.3	0.0	6.5	90.9	1.3
その他	17	0.0	5.9	5.9	88.2	0.0

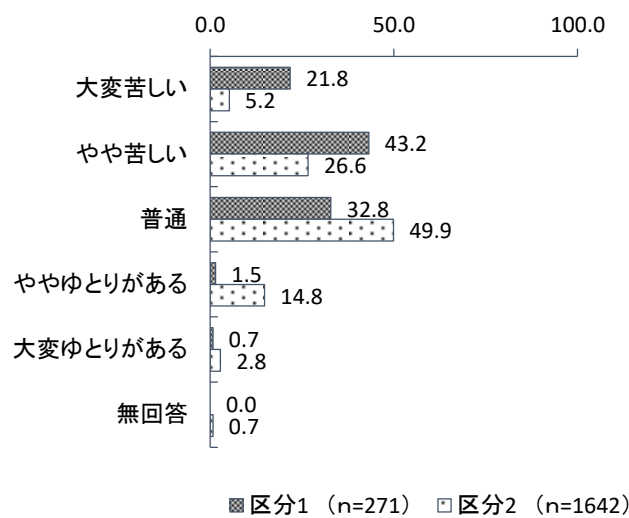
問44 あなたの世帯の現在の暮らしの状況を総合的にみて、どう感じていますか。(1つに○)

■全体

単位：合計（人）、項目（％）

	合計	大変苦しい	やや苦しい	普通	ややゆとりがある	大変ゆとりがある	無回答
長岡市	2103	7.4	28.8	48.2	12.5	2.3	0.9

■経済的状况別



■世帯構成別

単位：合計（人）、項目（％）

	合計	大変苦しい	やや苦しい	普通	ややゆとりがある	大変ゆとりがある	無回答
ふたり親	1939	6.4	28.0	49.4	13.0	2.3	0.8
核家族	1148	5.8	29.5	48.6	13.1	2.0	1.0
三世代家族	722	7.8	25.6	50.7	12.5	2.8	0.7
その他	68	2.9	26.5	48.5	19.1	2.9	0.0
ひとり親	153	19.0	39.2	34.6	4.6	2.0	0.7
核家族	57	26.3	40.4	29.8	3.5	0.0	0.0
三世代家族	77	11.7	40.3	39.0	5.2	2.6	1.3
その他	17	23.5	29.4	35.3	5.9	5.9	0.0

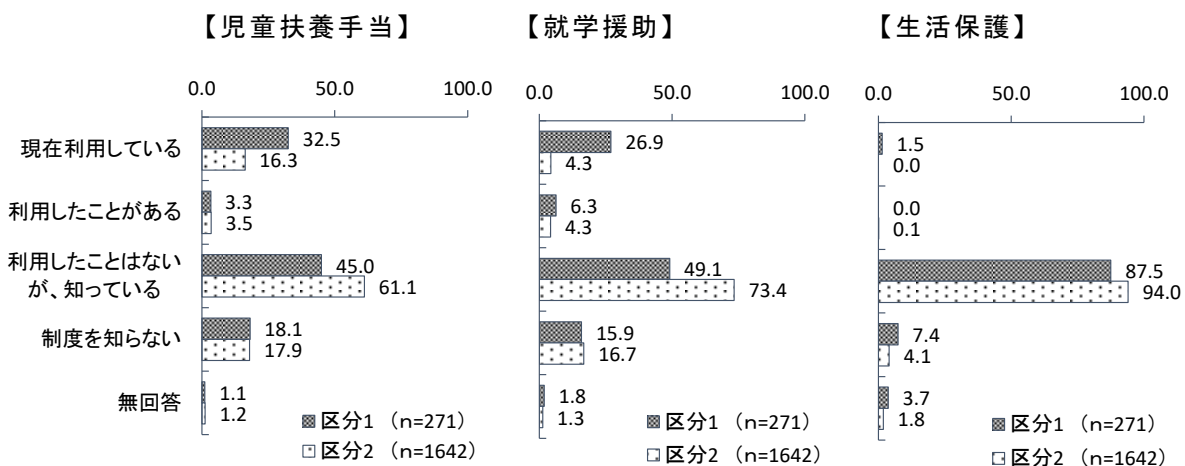
問45 あなたは次の制度を利用したことがありますか。(A～Cについて、それぞれ1つに○)

■ 全体

単位：合計（人）、項目（%）

		合計	現在利用している	利用したことがある	利用したことはないが、知っている	制度を知らない	無回答
児童扶養手当	長岡市	2103	18.9	3.5	57.9	17.9	1.8
	新潟県	1695	20.9		46.1	20.6	12.3
就学援助	長岡市	2103	7.5	4.6	69.3	16.7	1.9
	新潟県	1695	14.0		60.5	13.2	12.2
生活保護	長岡市	2103	0.2	0.0	92.3	4.6	2.8
	新潟県	1695	0.5		82.2	3.3	13.9

■ 経済的状況別



■世帯構成別

【児童扶養手当】

単位：合計（人）、項目（％）

	合計	現在利用している	利用したことがある	利用したことはないが、知っている	制度を知らない	無回答
ふたり親	1939	15.9	2.6	60.4	19.2	1.9
核家族	1148	16.6	3.1	59.9	18.8	1.5
三世代家族	722	14.7	1.7	60.5	20.4	2.8
その他	68	16.2	2.9	67.6	13.2	0.0
ひとり親	153	57.5	15.0	25.5	2.0	0.0
核家族	57	52.6	12.3	35.1	0.0	0.0
三世代家族	77	58.4	18.2	20.8	2.6	0.0
その他	17	64.7	11.8	17.6	5.9	0.0

【就学援助】

単位：合計（人）、項目（％）

	合計	現在利用している	利用したことがある	利用したことはないが、知っている	制度を知らない	無回答
ふたり親	1939	4.9	4.3	71.6	17.4	1.9
核家族	1148	5.7	5.4	69.9	17.4	1.7
三世代家族	722	4.0	2.6	73.7	17.3	2.4
その他	68	0.0	2.9	79.4	17.6	0.0
ひとり親	153	39.9	8.5	41.2	7.2	3.3
核家族	57	52.6	8.8	33.3	1.8	3.5
三世代家族	77	31.2	9.1	48.1	9.1	2.6
その他	17	41.2	0.0	41.2	11.8	5.9

【生活保護】

単位：合計（人）、項目（％）

	合計	現在利用している	利用したことがある	利用したことはないが、知っている	制度を知らない	無回答
ふたり親	1939	0.2	0.1	92.6	4.7	2.5
核家族	1148	0.3	0.1	92.0	5.1	2.5
三世代家族	722	0.0	0.0	93.1	4.3	2.6
その他	68	0.0	0.0	98.5	1.5	0.0
ひとり親	153	1.3	0.0	88.2	3.9	6.5
核家族	57	1.8	0.0	86.0	3.5	8.8
三世代家族	77	1.3	0.0	89.6	3.9	5.2
その他	17	0.0	0.0	94.1	0.0	5.9

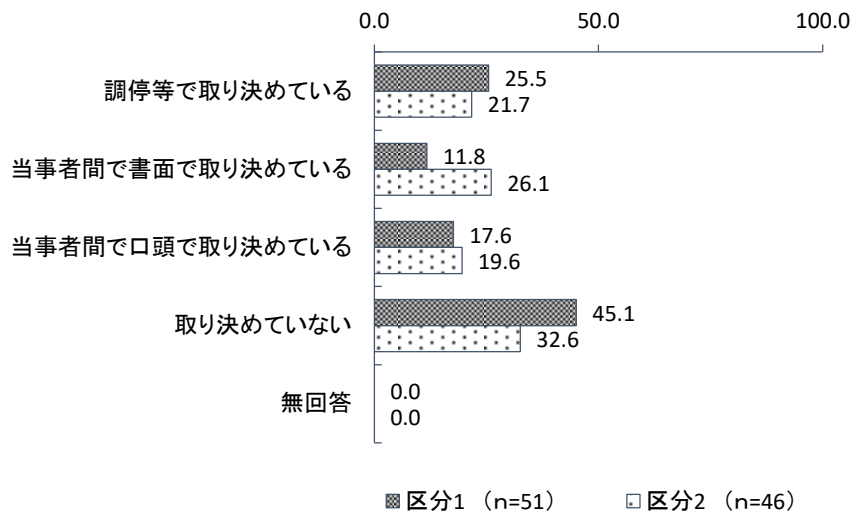
問46 ※問 46、問 47 は、ひとり親世帯（離婚）の方のみご記入ください。
あなたは、養育費について取り決めていますか。（1つに○）

■全体

単位：合計（人）、項目（%）

	合計	調停等で取り決めている	当事者間で書面で取り決めている	当事者間で口頭で取り決めている	取り決めていない	無回答
長岡市	116	23.3	19.0	17.2	37.1	3.4

■経済的状況別



■世帯構成別

単位：合計（人）、項目（%）

	合計	調停等で取り決めている	当事者間で書面で取り決めている	当事者間で口頭で取り決めている	取り決めていない	無回答
ひとり親	116	23.3	19.0	17.2	37.1	3.4
核家族	39	28.2	25.6	17.9	25.6	2.6
三世代家族	63	20.6	14.3	17.5	42.9	4.8
その他	12	25.0	25.0	16.7	33.3	0.0

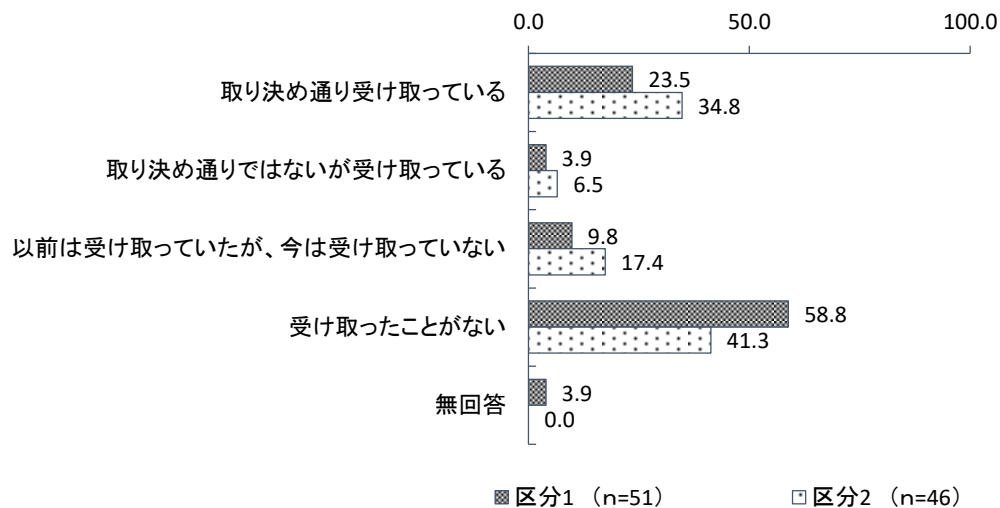
問47 あなたは、養育費を受け取ったことがありますか。（1つに○）

■ 全体

単位：合計（人）、項目（%）

	合計	取り決め通り受け取っている	取り決め通りではないが受け取っている	以前は受け取っていたが、今は受け取っていない	受け取ったことがない	無回答
長岡市	116	30.2	5.2	12.1	45.7	6.9

■ 経済的状況別



■ 世帯構成別

単位：合計（人）、項目（%）

	合計	取り決め通り受け取っている	取り決め通りではないが受け取っている	以前は受け取っていたが、今は受け取っていない	受け取ったことがない	無回答
ひとり親	116	30.2	5.2	12.1	45.7	6.9
核家族	39	35.9	12.8	7.7	38.5	5.1
三世代家族	63	25.4	1.6	15.9	49.2	7.9
その他	12	41.7	0.0	8.3	50.0	0.0

最後に、子育てで困っていることや、ご意見がございましたら、ご自由にご記入ください。

Ⅲ 設問間クロス集計

Ⅲ-1. 子どもの生活習慣が及ぼす影響

1. 子どもの生活習慣について

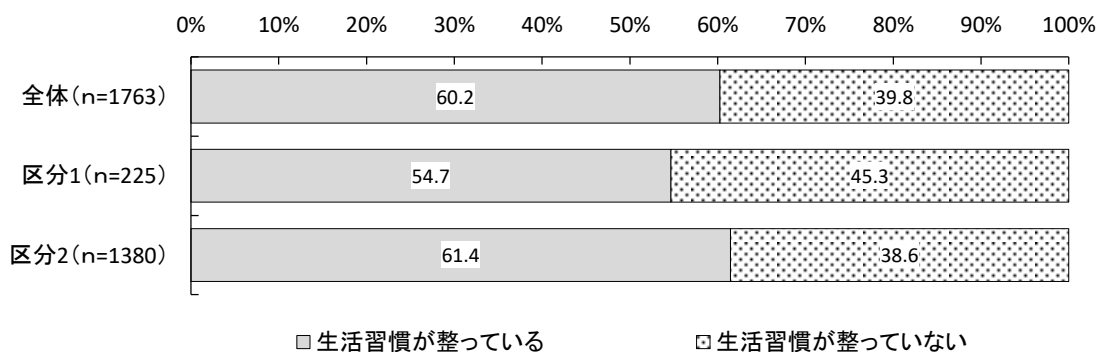
本項では、子どもの生活習慣が子どもの健康状態や学習習慣、学校での成績に与える影響について分析しました。なお、3歳以上の子どもを集計対象としています。

生活習慣については、以下の定義により、「生活習慣が整っている」と「生活習慣が整っていない」に分類しています。

分類	定義	関連設問	
生活習慣が整っている	朝食を毎日、バランスよく食べ、起床・就寝時間が概ね決まっている。	問 8	1週間に朝食を「毎日食べる」
		問 8①	普段の朝食で、「主食」に加え、「おかず」・「汁物」・「サラダ」・「乳製品」・「くだもの」のうち、2つ以上を食べている。
		問 11 問 12	平日の起床時間及び就寝時間が「決まっている」もしくは「だいたい決まっている」
生活習慣が整っていない	上記以外		

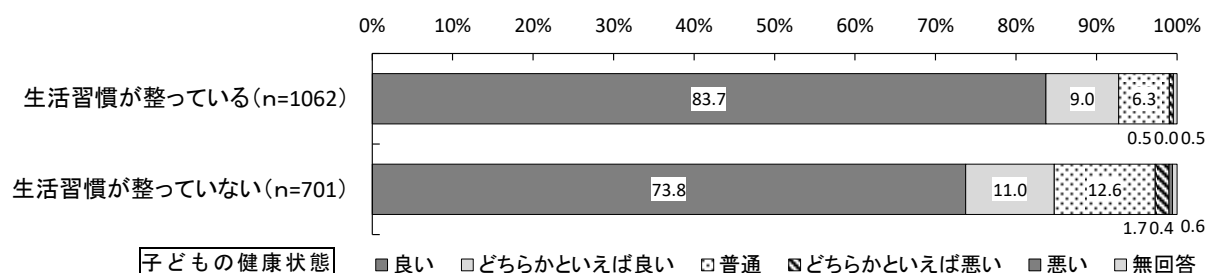
上記の定義により分類した結果、「生活習慣が整っている」子どもが 60.2%、「生活習慣が整っていない」子どもが 39.8%となっています。

経済的状況別にみると、「生活習慣が整っている」子どもは、区分1で 54.7%、区分2で 61.4%となっており、区分2のほうがやや高い割合となっています。



2. 子どもの健康状態との関連について

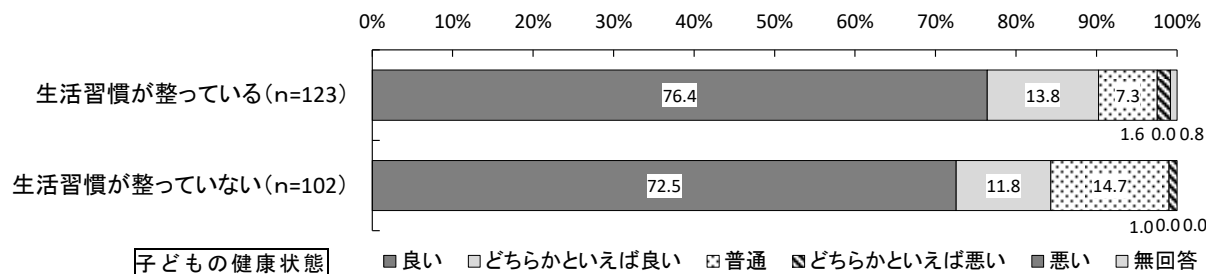
子どもの生活習慣と子どもの健康状態との関連性をみると、生活習慣が整っている子どものほうが、そうでない子どもと比べて、「良い」の割合がやや高く、「普通」の割合がやや低くなっています。



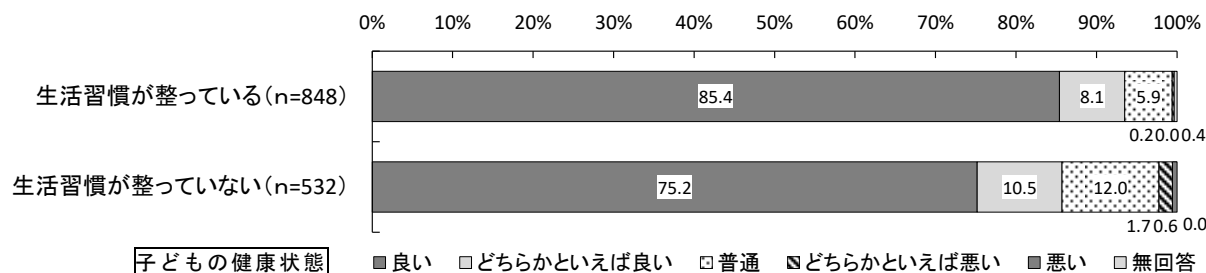
■ 経済的状況別

経済的状況別にみると、区分1よりも区分2のほうがより顕著な傾向がみられます。

【区分1】



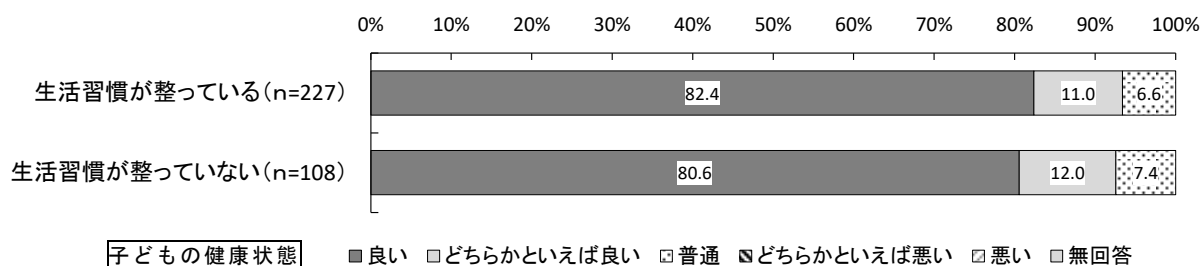
【区分2】



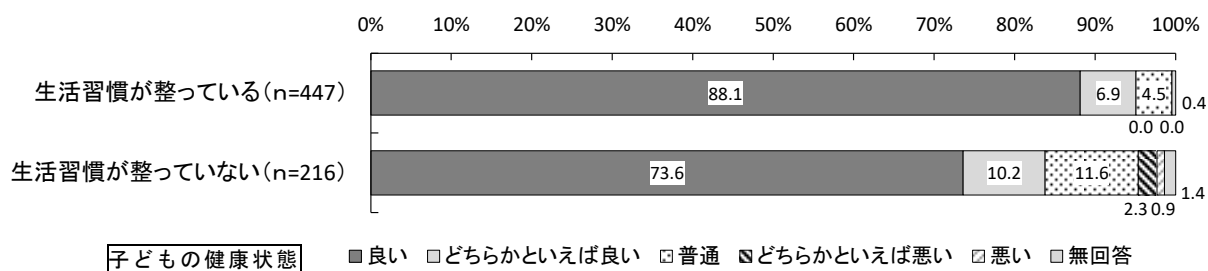
■ 就学段階別

就学段階別にみると、小学生以上で全体と同様の傾向がみられ、特に小学生で「良い」の割合に差がみられます。

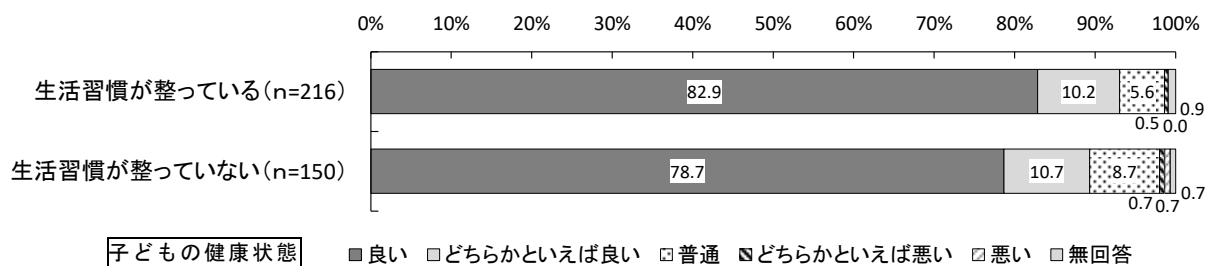
【未就学】



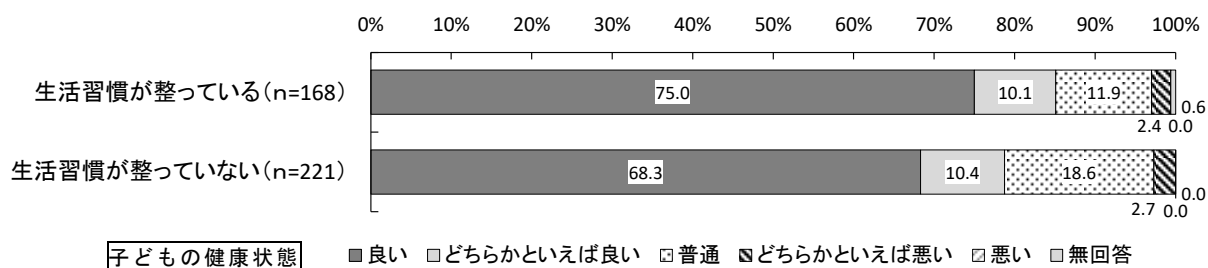
【小学生】



【中学生】

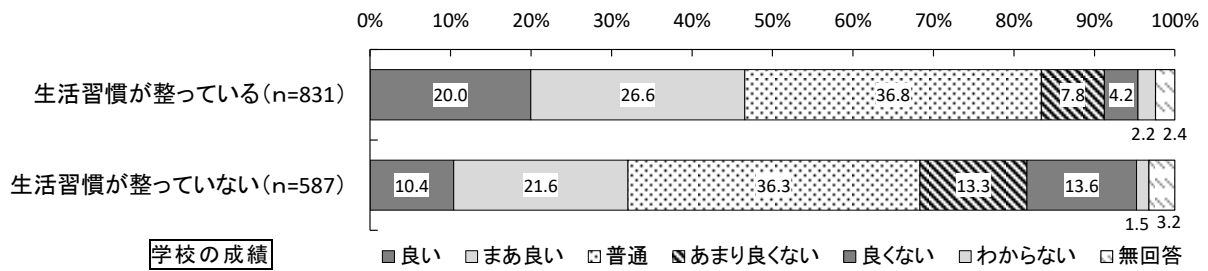


【高校生】



3. 学校の成績との関連について（小学生以上）

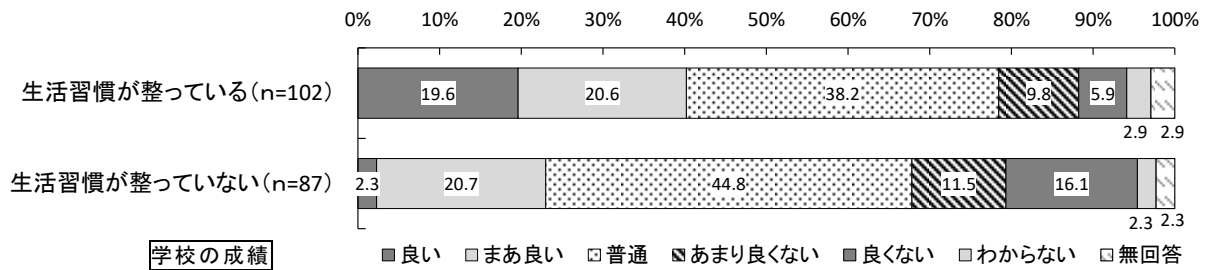
子どもの生活習慣と学校の成績との関連性をみると、生活習慣が整っている子どものほうが、そうでない子どもと比べて、「良い」の割合が高く、「良くない」の割合が低くなっています。



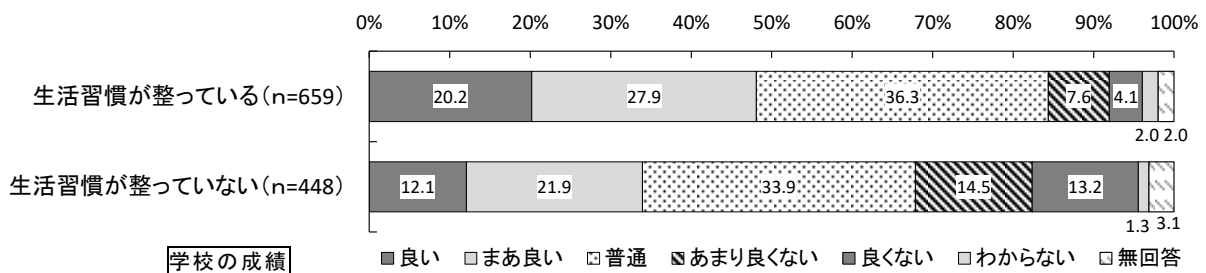
■ 経済的状況別

経済的状況別にみると、区分1であっても、生活習慣が整っている場合、「良い」の割合が区分2と同程度となっています。

【区分1】



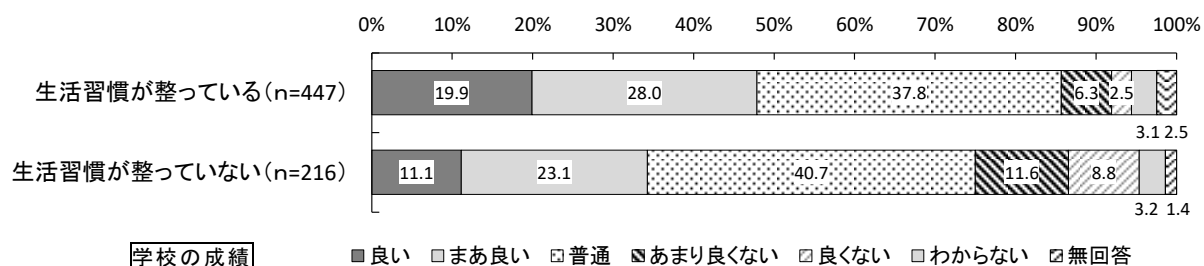
【区分2】



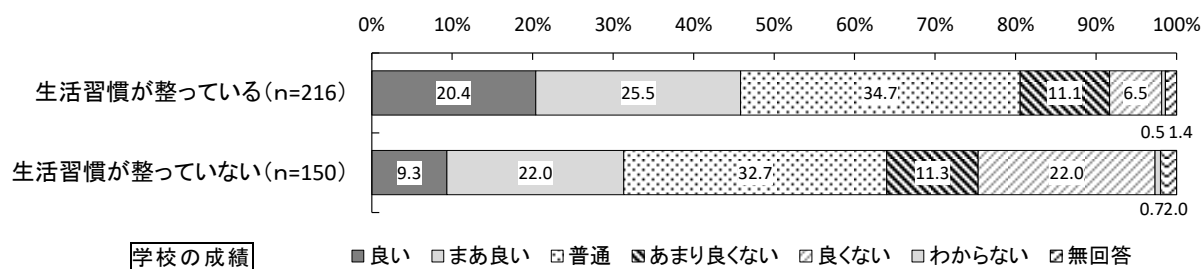
■ 就学段階別

就学段階別にみると、特に中学生以上で、生活習慣が整っていない場合の「(あまり)良くない」の割合が、整っている場合に比べて高くなっています。

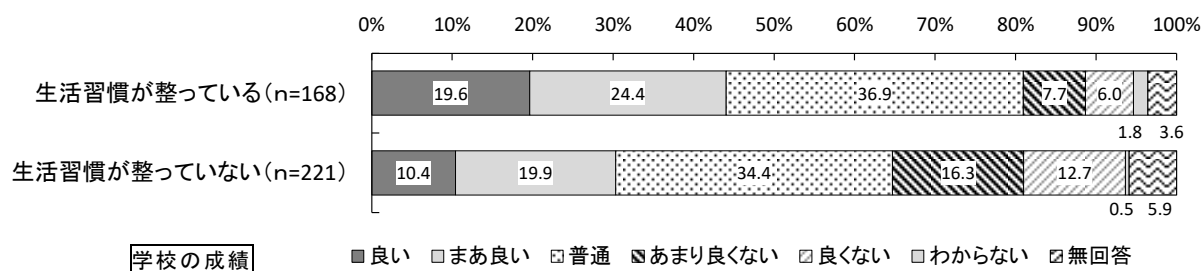
【小学生】



【中学生】

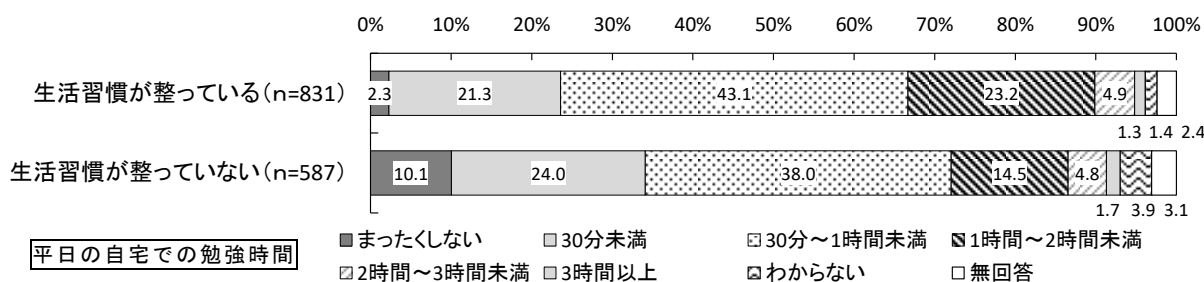


【高校生】



4. 学習習慣（自宅での勉強時間）との関連について（小学生以上）

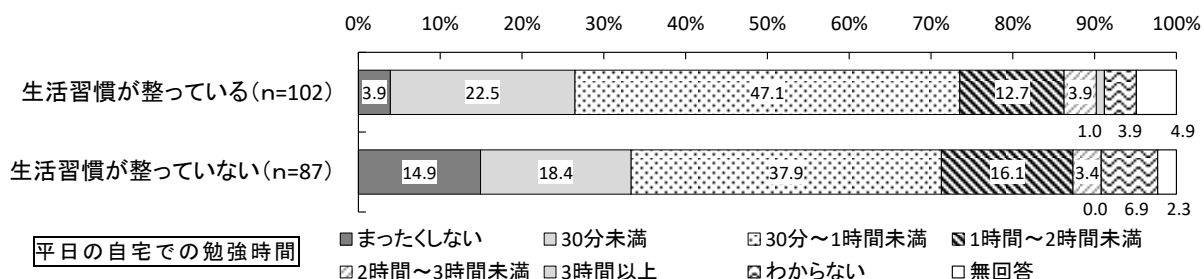
子どもの生活習慣と学習習慣（平日の自宅での勉強時間）との関連性をみると、生活習慣が整っている子どものほうが、そうでない子どもと比べて、「まったくしない」の割合が低く、「1時間～2時間」の割合が高くなっています。



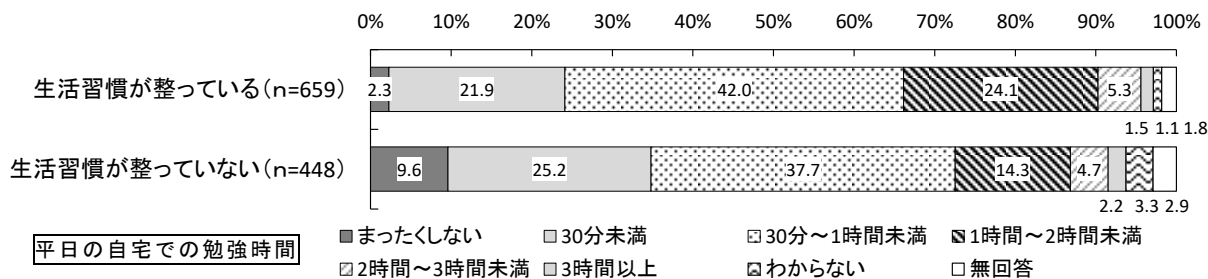
■ 経済的状況別

経済的状況別にみると、区分1、区分2とも、生活習慣が整っている子どもは、そうでない子どもと比べて30分以上勉強する子どもの割合が高く、特に区分2で顕著な差がみられます。

【区分1】



【区分2】

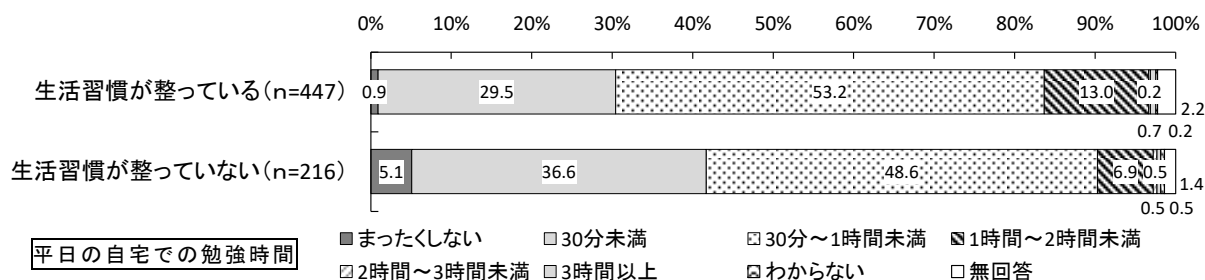


■就学段階別

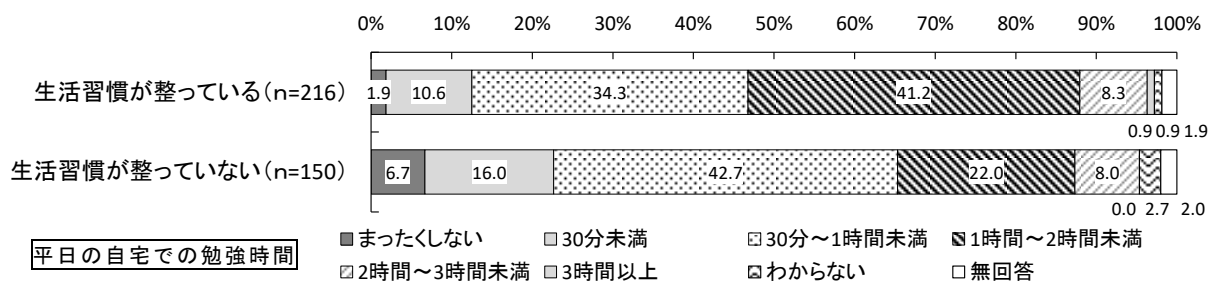
就学段階別にみると、中学生以上では、生活習慣が整っていない場合とそうでない場合で、1時間以上勉強する子どもの割合の差が大きくなっています。

また、高校生で、生活習慣が整っていない場合は、整っている場合と比べて「まったくしない」の割合が高くなっています。

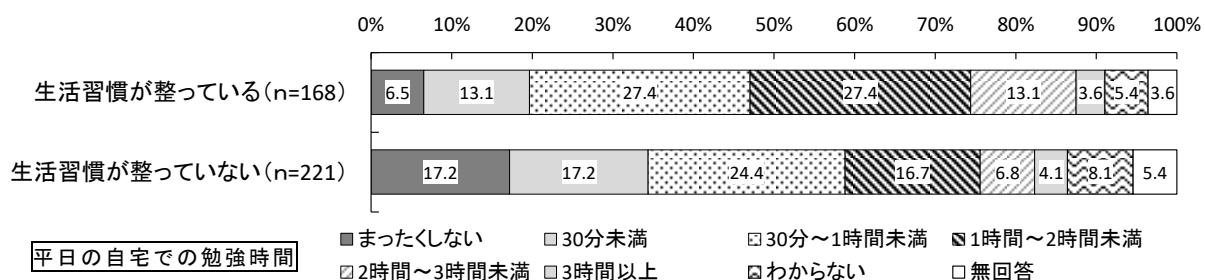
【小学生】



【中学生】



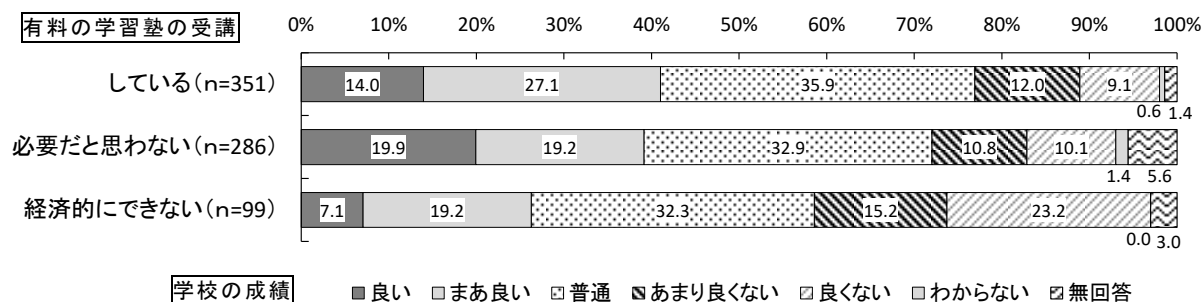
【高校生】



III-2. 学習支援に関する分析（中学生以上）

1. 有料の学習塾の受講と学校の成績との関連について

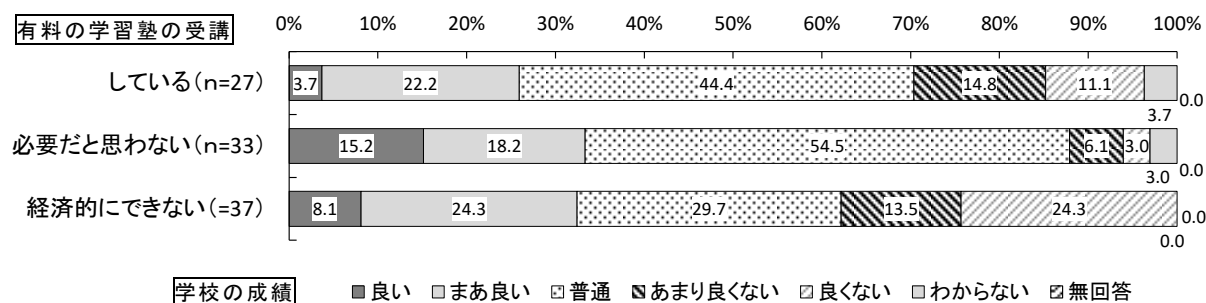
有料の学習塾の受講の有無と学校の成績との関連性をみると、経済的にできない家庭の子どもでは、他と比べて、「良くない」の割合が高くなっています。



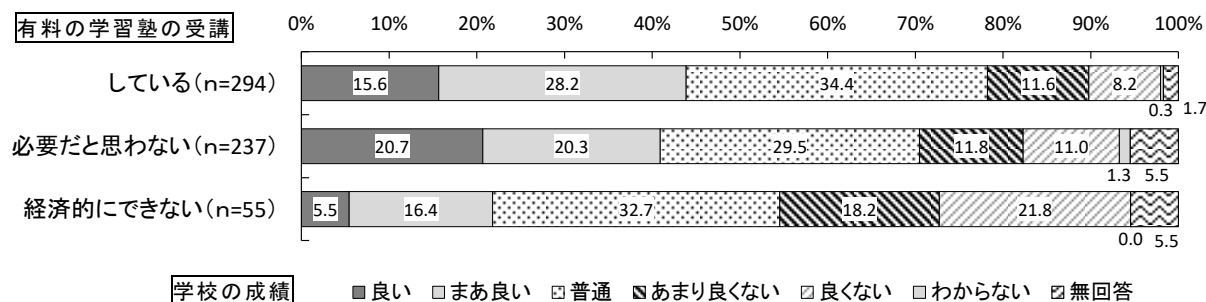
■ 経済的状況別

経済的状況別にみると、区分1、区分2ともに、経済的にできない家庭の子どもで「良くない」の割合が高くなっています。

【区分1】

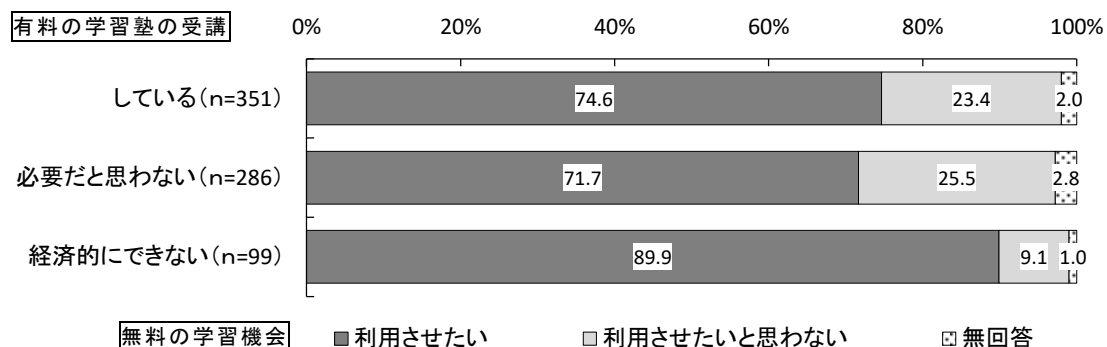


【区分2】



2. 有料の学習塾の受講と無料の学習機会の利用意向との関連について

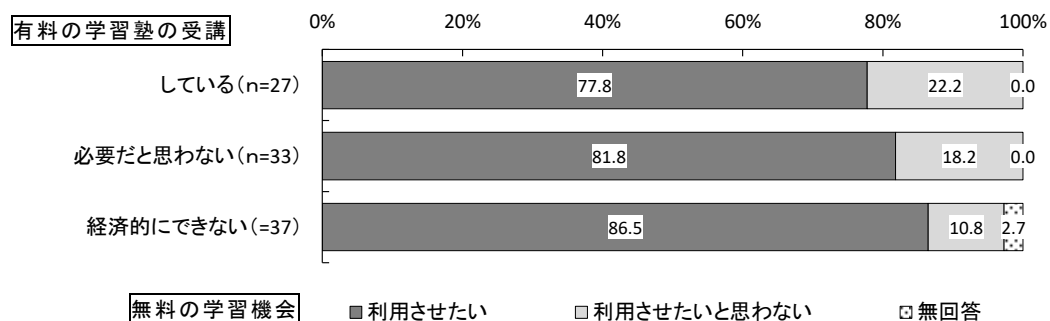
有料の学習塾の受講の有無と無料の学習機会の利用意向との関連性をみると、経済的にできない家庭の子どもでは、他と比べて、「利用させたい」の割合が高くなっていますが、「している」、「必要だと思わない」家庭であっても、「利用させたい」の割合が7割強となっています。



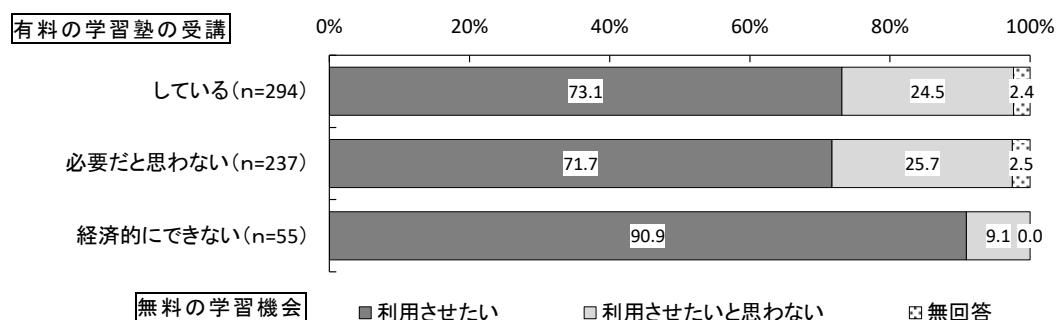
■ 経済的状況別

経済的状況別では、区分1では、「している」、「必要だと思わない」家庭でも「利用させたい」の割合が8割前後となっています。

【区分1】



【区分2】

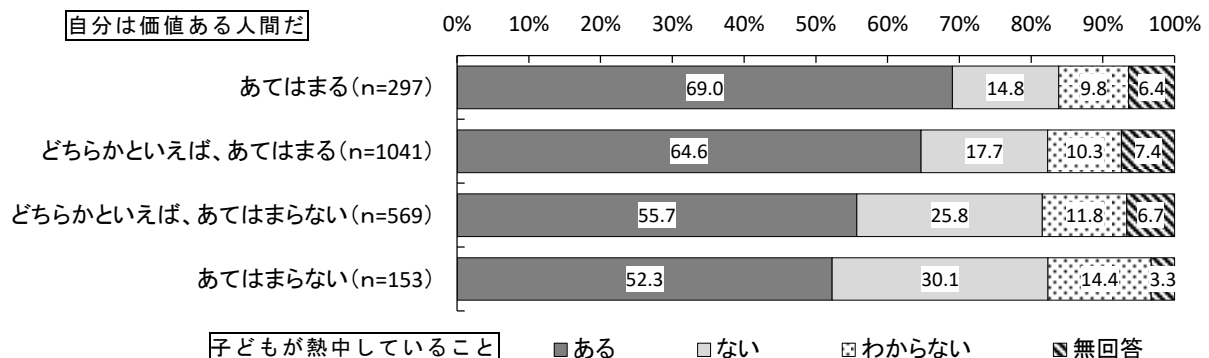


III-3. 親の状況に関する分析

1. 親の自己肯定感と子どもが熱中していることの有無の関連について

① 自分は価値のある人間だと思う

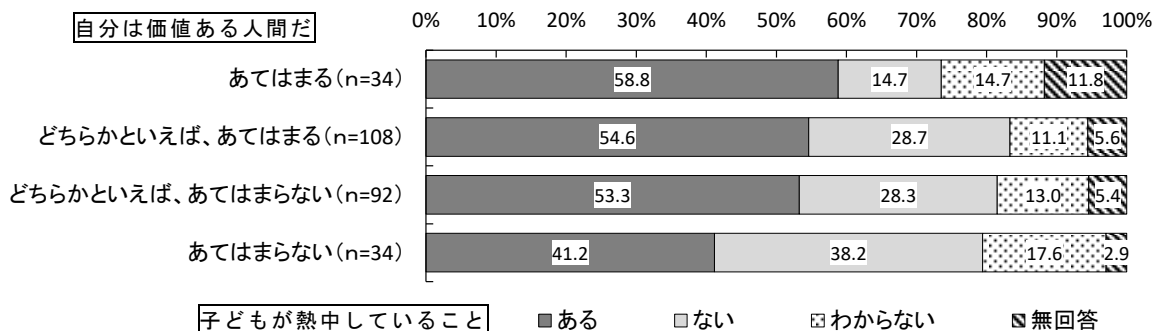
親の「自分は価値がある人間だと思う」かどうかと、子どもが熱中していることの有無の関連性をみると、あてはまる場合は、あてはまらない場合と比べて「ある」の割合が高くなっています。



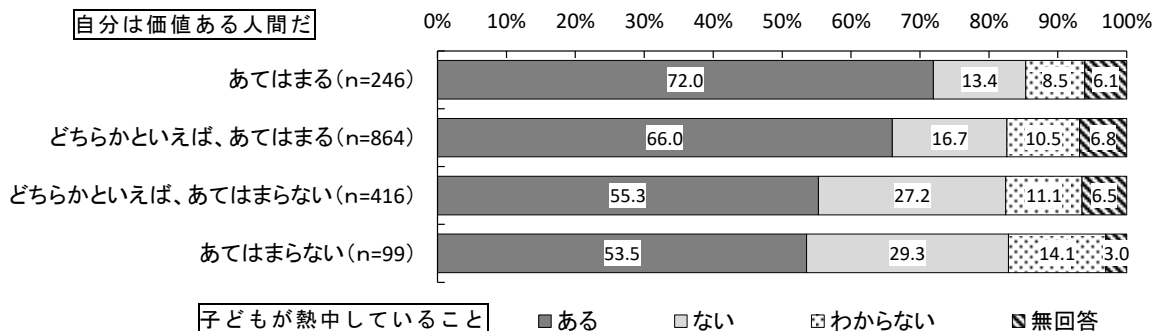
■ 経済的状況別

経済的状況別をみると、区分1、区分2とも全体と同様の傾向がみられます。

【区分1】

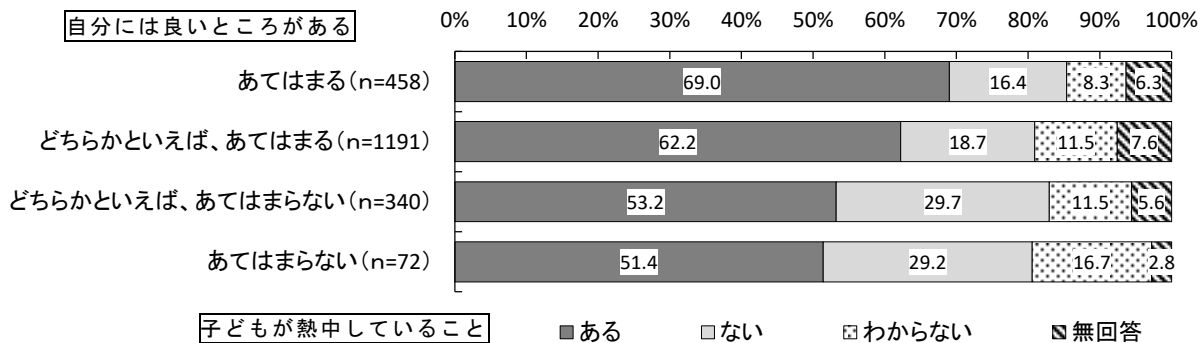


【区分2】



②自分には良いところがある

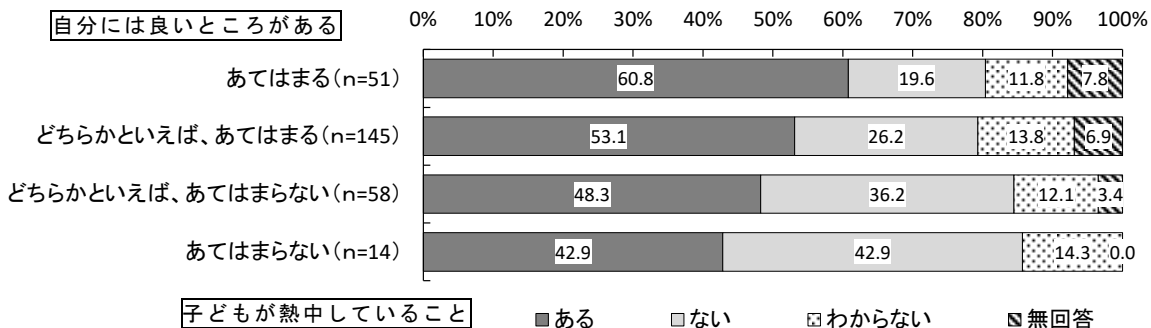
親の「自分には良いところがある」と思うかどうかと、子どもが熱中していることの有無の関連性をみると、あてはまる場合は、あてはまらない場合と比べて「ある」の割合が高くなっています。



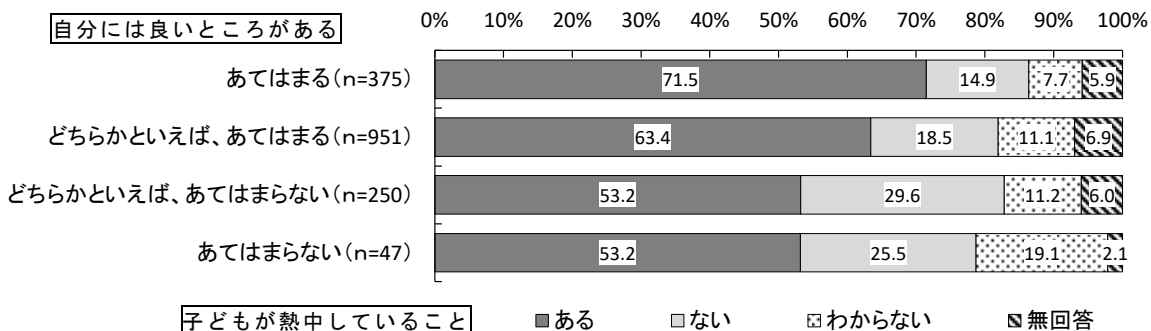
■経済的状況別

経済的状況別をみると、区分1、区分2とも全体と同様の傾向がみられます。

【区分1】

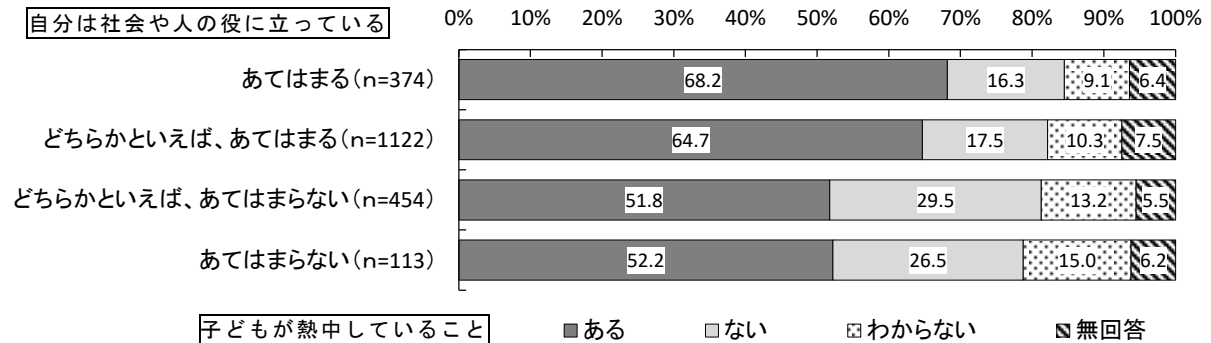


【区分2】



③自分は社会や人の役に立っている

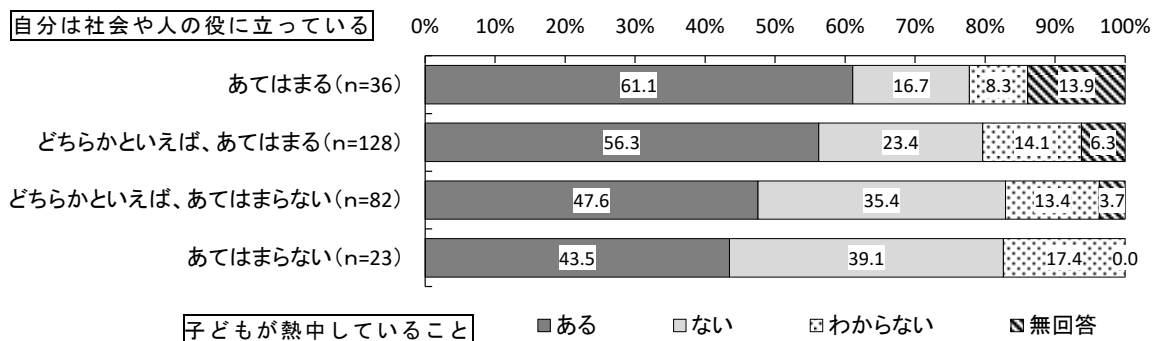
親の「自分は社会や人の役に立っている」と思うかどうかと、子どもが熱中していることの有無の関連性をみると、あてはまる場合は、あてはまらない場合と比べて「ある」の割合が高くなっています。



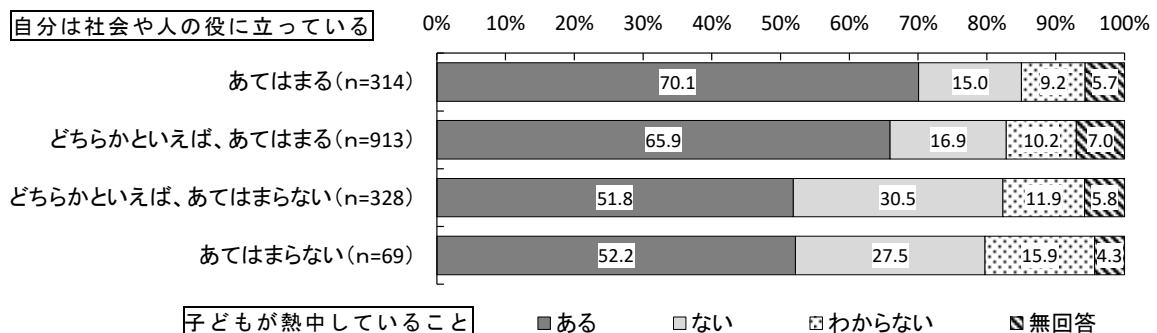
■ 経済的状況別

経済的状況別をみると、区分1、区分2とも全体と同様の傾向がみられます。

【区分1】



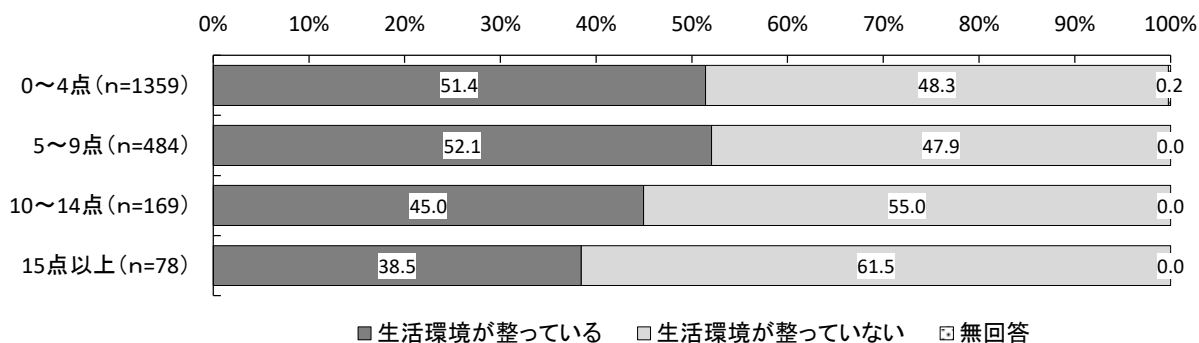
【区分2】



2. 親のうつ傾向と子どもの生活習慣の関連性

親のうつ傾向と子どもの生活習慣の関連性をみると、10点以上では、9点以下と比べて「生活環境が整っている」の割合が低くなっています。

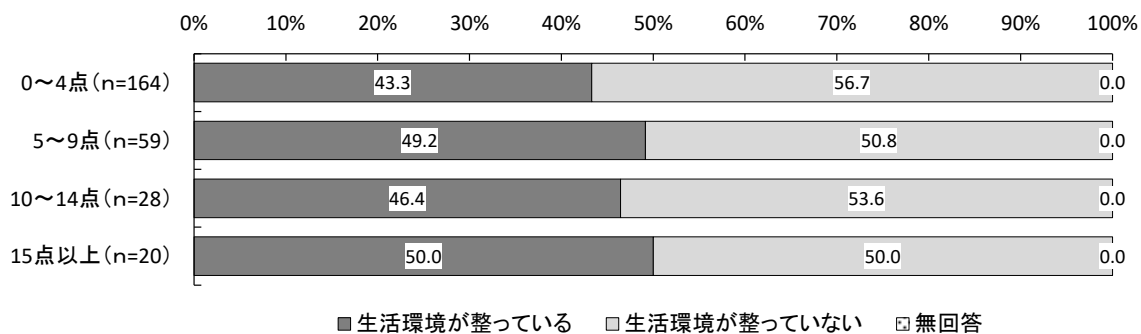
(P70【K6スコア】参照)



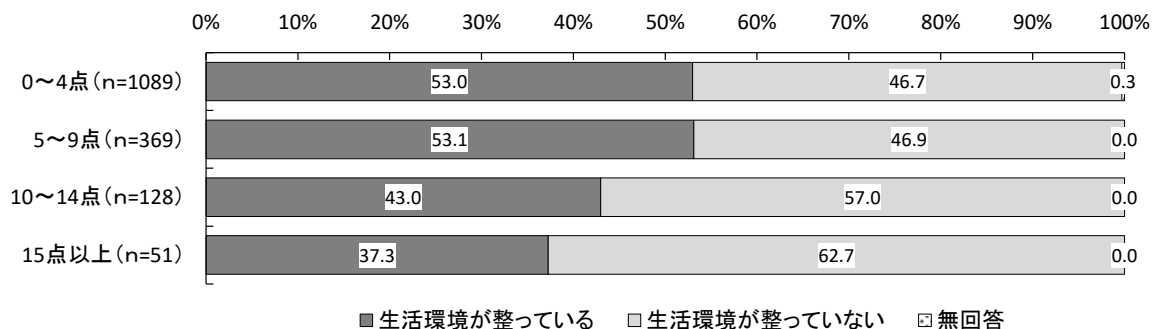
■ 経済的状況別

経済的状況別をみると、区分2では、全体と同様の傾向がみられますが、区分1ではその傾向がみられません。

【区分1】



【区分2】



IV 考察

小池 由佳
新潟県立大学人間生活学部 教授

1. はじめに

本考察は、2018年度に長岡市が実施した「長岡市子育て世帯の生活に関する調査」結果によるものである。詳細な結果は報告書「Ⅱ 集計結果」に委ね、ここでは考察及び計画策定に対する期待を中心に述べる。

2. 見えにくい子どもたちの姿

まずは、子どもが育つ環境であるが、多くの子どもたちが生活環境の整っている中で育っている一方、経済的状況や世帯構成によって、生活環境が整っていないことが推察される少数の子どもたちの存在が明らかになった。このような子ども・家庭が存在することを、社会・地域全体で共有していきたい。

子どもの貧困は、どこか遠くで起きていることではなく、私たちが今暮らしているこの社会・地域で起きている事象であることを知ることが、この課題解決に向けた第一歩になる。同時に、社会全体において少数派であるがゆえに、気づこうとしなければ気づくことが出来ない状況になること、子どもや親も気づかれないように生活しようとする傾向が生じやすいことを見ておきたい。例えば、子どもたちの持ち物（問 17）の結果からも伺うことができる。ゲーム機を「持っている」との回答は、経済的状況の違いにかかわらず、ほぼ同じ割合である。一方、「持っていない」状況では、経済的状況の違いで傾向の差が見られる。「〇〇を持っているから、困っていない」という判断は、時にその子どもが置かれている状況を正しく把握できない可能性があることを、この結果は示している。

その他、「見えにくい子どもの姿」として、以下の点を確認しておく。

①親や家庭を支える子どもの存在

一つ目は、家事や親の相談相手など、子どもとしての存在以上の役割を期待されている子どもの存在である。

子どもにとっての家事等の手伝いは、家事を学ぶ機会でもあり、家庭内で役に立つ存在として親から認められ、褒められる経験を重ねることができる、家事は家族で分かち合いながら営む、など、子どもにとって意味のある営みである。子どもたちは、日々の生活の中で、食事の準備や後片付けを手伝い、洗濯物をしまうなどの、家族の補助的な手伝いをしている様子がうかがえた。その一方で、子ども自身が担い手となっているのではないかと思われる手伝いをしている子どももいる。その中でも、「下のきょうだいの世話」「洗濯をする」は区分1が、「料理を作る」は区分2が高い割合となっていた。

また、親が困った時の相談相手として、「子ども」を挙げている層の存在がある。親は相談相手として、友人・知人、親・親族、配偶者が多くなる傾向があるが、子どもを相談相手としている(希望している)親が2割程度存在することが明らかになった。本調査では、区分1の回答者は、子どもの年齢が高い傾向が見られるが、子どもだけが相談相手になった場合、子どもへの負担が高くなることが懸念される。特に「ひとり親・核家族」において、子どもを相談相手としてあげている割合が高くなっている。

家事の手伝いも相談相手も、子どもがその担い手の一部となることを否定する必要はないが、それが子ども自身の生活を脅かしていないか、子どもに過度な負担を強いることになっていないかという視点は必要ではないか。

②「子どもの居場所」のあり方

子どもの貧困対策として、学習・体験の機会提供は、国の施策方針にも含まれている観点である。子どもの貧困対策の柱であり、自治体においても期待される内容である。

学習・体験の機会確保は、親の経済状況や世帯構成にかかわらず、親として共通のニーズであり、その結果は本調査でも明らかであった。経済的にゆとりがあっても、無料で利用できるものがあれば活用したいという親の意向がくみ取れる結果であった。自治体としてこれらのニーズにどのように応えるか、そのしくみづくりに十分な検討が必要である。

なお、学習支援事業は、2015年に制定された生活困窮者自立支援法に基づいて各自治体で取り組まれるようになってきている一方、課題も明らかになっている(駒村ら2018)。特に学習支援をきっかけにしたソーシャルワークの展開ができるかどうか、について指摘しておきたい。学習支援は、子どもに学習の機会を提供するだけでなく、子どもとの接点が生じることによって、子どもの生活状況が見える場面が生じることでもある。学校や家庭での状況が見えてきて、支援が必要とわかった時に、それを受け止める体制をどのように整えるかが課題となる。

子どもの居場所(低額での食事提供や地域交流の場)については、回答者の67.0%が利用意向を持っているが、他2項目と比べると低い。経済的状況では、区分1に該当する親の利用意向が高い傾向はあるが、大きな違いが生じているわけではない。世帯構成別でみると、「ひとり親・核家族」世帯の33.3%が「利用させたいと思わない」という回答であった。このような結果になった理由について検討が必要である。考えられる理由として、①子どもの居場所に対する情報や理解の不十分さ、②「食事の提供」が意味すること、があるだろう。①は、長岡市内で設置されている場が少数にとどまっていることもあり、拡充によって、市民に身近な存在として認識されていくことが期待される。②について、親が子どもに衣食住を整えることは、養育者としての責任である。このことに異論はないが、それを他者の力を借りて整えていくことへの抵抗感があるのではないだろうか。子育てについては親の養育責任、自己責任が言われがちである。食の提供だけでない「居場所」としてのイメー

ジの構築、そして居場所を活用した子育てに対する肯定的な社会的認識をいかに高めることができるかが課題ではないだろうか。

そして、改めて確認しておくべきことは、これらの機会や居場所を利用するのは、子どもであって、親ではない(親子での利用はあるが)。しかし、親が利用意向を示さなければ、子どもだけで利用することが難しい状況もある。利用について、親と子どもの意向が一致すればいいが、子どもが利用意向を持っていても、親が肯定的でなければ、利用にはつながりにくい。子どもたちにどうアプローチし、利用に対する親の抵抗感をいかに下げていくかが課題になるだろう。

③子どもの生活習慣への影響

「子どもの生活習慣」は、整っていると判断されるのは、全体の約6割であった。経済的状況の違いによる差も生じている。子どもの貧困は、所得に着目して分析されることが多いが、所得を維持するために、結果として、子どもの生活環境を整えることに時間と手間をかけることができていない「時間の貧困」が生じていることが懸念される。「時間の貧困」については、さらなる分析が必要ではあるが、結果に着目しておきたい。

3. 子育てへの思いと努力の限界

一方、子育てについては、厳しい状況が見える結果であった。先の子どもの生活状況の結果と重ね合わせると、子どもが学校や地域において、社会とのつながりのなかで生活、成長していくことができるように、親は多様な努力をしていることが伝わってくる。

経済状況は、全体でみると年収700万円以上の世帯が28.2%となっているなかで、ふたり親世帯では、400万円以上で8割に近い割合を占めているが、ひとり親世帯では、150万円～300万円以下で全体の3割、また、400万円以上で全体の約3割を占める結果であった。この結果が、経済的理由により購入できない、支払えない経験につながる。いずれの内容であっても、区分1に該当する回答者で「できなかった」「支払えなかった」割合が高くなっていた。これだけの所得差が生じているにもかかわらず、子どもの持ち物や経験では、差が生じているものの、一定以上は持っている、経験している層がいることから、親が抱えている負担感、そしてストレスの大きさが心身に与える影響は計り知れない。

①就労が経済的安定につながらない

就労状況、就労形態では、経済的状況にかかわらず、父親も母親も働いている。就労しているにもかかわらず、生活や子育てに厳しい状況が生じている。世帯構成別では、ひとり親家庭より、ふたり親家庭の母親の方が就労している状況が明らかになった。ふたりで働くことによって経済状況が安定しているとすれば、ひとり親家庭がおかれている状況の深刻さが際立ってくる。加えて、父親も母親もひとり親

家庭において、交代勤務で帰宅時間が一定していない層が高い結果であった。子どもの養育にどのように対応しているのか、懸念される。

②重なる子育ての不安、悩み

経済的状況および世帯構成が子育てにもたらす影響は大きい。

子育ての悩みは、区分1において、悩みが重なっている様子が伺いしれた。子育ての悩みは、経済的状況にかかわらず生じるものであるが、その重なりと深刻さにおいて、違いが生じている。相談相手も、友人・知人、親・親族、配偶者が多くなる傾向があるが、その接点も、区分1は区分2より少ない状況である。サービス利用状況にも差が生じており、悩みを他者に伝え、支援につなげる機会が少ないことも意味している。悩みや不安が重なり合うことで、より複雑化する子育て環境に対し、誰がどのような形でひもときながら、支援を展開するのが課題である。

③心身の健康が守られていない

親の心身の健康状況及び自己肯定感は、経済的状況や世帯構成の違いによって、結果に差が見られた。区分1に該当する回答者、世帯構成別では、ひとり親家庭で厳しい状況である。子どもの健康状態が、全体的に「良い」が8割、経済状況別でも、区分1、区分2いずれも7割以上が「良い」と回答しているのと比べると、親の健康状態の低さとばらつきは課題である。親の健康状況を守ることは、子どもの生活保障にもつながるため、健康状態の向上に向けた取り組みについて提起しておきたい。

4. まとめ

以上の考察から、計画策定に向けて、以下の点を記しておきたい。

1. 子どもに対して

- ・周りの大人が見ようとしなければ見えないという現状の共有
- ・子どもが子どもとして育つための機会・時間の確保、提供
- ・「子どもの居場所」に対する情報発信とその対象

2. 親に対して

- ・就労が経済的安定につながる仕組み
- ・重なる不安や悩みが解消され、生活環境を整えることのできるアプローチ
- ・心身面での健康の保持

なお、本調査で見られた回答者の特徴として、子どもの年齢及び世帯構成について触れておきたい。

調査対象となった子どもの年齢は、経済状況別で大きな差があった。区分2では、各年齢の子どもがまんべんなく回答している（「6～8歳」15.0%から「15歳以上」20.2%）のに対し、区分1では、「3～5歳」11.8%から「15歳以上」が22.9%と、

回答の中で、子どもの年齢が高い層が占める割合が高くなっている。この傾向は、世帯構成別で顕著であり、ひとり親家庭の回答は、子どもの年齢が高い層に偏っている。つまり、経済的状況や世帯構成別の結果は、区分1に該当する保護者・ひとり親家庭の保護者では、子どもの年齢が高い層の意向が反映されているということに留意する必要がある。同時に、子育て全般において厳しい状況におかれていることが推察される「子どもの年齢が低く、経済的にもゆとりのない状況にある、核家族・ひとり親」世帯の声を十分に拾うことが出来なかったことも意味している。量的調査の限界がうかがえる結果であった。他の方法で声を拾う必要性がある。過去に同様の子育て環境であった人からの声を聞くことや、年齢の低い子どもたちとの接点がある支援者等が見聞きしている内容から、その状況を把握する必要があるだろう。

世帯構成をみると、回答者全体では、「核家族」57.4%、「三世代家族」38.3%と、核家族が過半数を超えているが、経済的状況別でみると、区分1では「三世代家族」が多いのに対し、区分2では「核家族」の割合が高くなっている。子育てにおける祖父母との同居については、内閣府が実施した「家族と地域における子育てに関する意識調査」（2014年3月）でも、「子どもが小学校に入学するまでの間、祖父母が育児や家事の手助けをすることが望ましいと思うか」という質問に対して、78.7%が「とてもそう思う」「ややそう思う」と回答しており、31.8%が「祖父母との近居を理想」、20.6%が「祖父母との同居を理想」と回答している。住居に関する回答からも、経済的状況を背景として三世代家族を選択している層があることは推察される。先行研究においても、同居による貧困リスクは下がることが指摘されているが、親が子どもと過ごす時間は核家族より短いことが指摘されている（田宮 2018）。三世代家族における同居の理由や目的が多様であることへの配慮が必要である。

子どもの貧困対策は、長岡市の「育つよろこび 育てる幸せ みんなで子育てするまち 長岡」をいかに実現するかの具体的内容とも言える。スローガンにあるこの3つの観点が計画に反映されることを期待したい。

参考資料

- ・駒村康平編著(2018)『福祉+α 貧困』ミネルヴァ書房

V 調査票

長岡市子育て世帯の生活に関する調査 調査票

<調査へのご協力のお願い>

日頃から長岡市政の推進にご理解ご協力いただき、厚く御礼申し上げます。

現在、長岡市では、未来を担う子どもたちの学びや育ちを支えるための計画の策定について検討を進めています。

この調査は、子育て世帯の皆さまの日頃の暮らしや保護者の方々の就業や所得の状況、健康状態、子育ての悩みなどについて、アンケート形式の調査をさせていただき、計画策定の基礎資料とすることを目的としています。

調査をお願いする方は、市内にお住まいで18歳未満のお子さんがいるご家庭から無作為に選ばせていただきました。

つきましては、お忙しいところ誠に恐縮ですが、調査の趣旨をご理解いただき、ご協力のほどよろしくお願い申し上げます。

なお、調査票は無記名で、お答えいただいた内容については全て統計的に処理し、個々の回答内容や、氏名・住所などのプライバシーに関わる内容が公表されたり、他の目的に使用されたりすることは一切ございません。

平成30年8月 長岡市

ご記入にあたってのお願い

1. この調査は、宛名のお子さんについて、保護者の方がお答えください。
2. 回答は、当てはまる回答の数字に○印をつけていただく場合と、回答を記入する場合があります。設問によって○印をつける数が異なりますので、注意書きに沿ってご記入ください。
3. 答えにくい質問やわからない質問にはお答えいただかなくても結構です。次の質問に進み、最後まで回答いただきますよう、ご協力をお願いいたします。
4. ご記入いただいた調査票は、平成30年8月20日(月)までに、同封の返信用封筒に入れ、お近くの郵便ポストにご投函ください。切手は不要です。

【調査に関する問い合わせ先】

長岡市教育委員会 子ども未来部 子ども家庭課

電話：0258-39-2300 FAX：0258-39-2605

1 あなたとご家族について

問1 この調査票にお答えになっている方(以下、「あなた」とします。)は、宛名のお子さんからみてどなたですか。(1つに○)

1 父親	2 母親	3 祖父母	4 その他 ()
------	------	-------	-----------

問2 あなたのお住まいの地域はどこですか。(1つに○)

1 長岡地域	2 中之島地域	3 越路地域	4 三島地域
5 山古志地域	6 小国地域	7 和島地域	8 寺泊地域
9 栃尾地域	10 与板地域	11 川口地域	

問3 家族構成を教えてください。(1つに○)

1 子+親 (核家族)	2 子+親+祖父母 (三世大家族)
3 その他 ()	

問4 宛名のお子さんの世帯は、「ひとり親世帯[※]」に該当しますか。(1つに○)

1 該当しない	2 該当する (別居)	3 該当する (離婚)
4 該当する (死別)	5 該当する (未婚)	6 該当する ()

※法律上の婚姻をしていなくとも、事実婚の状態であれば、ひとり親世帯には該当しません。
一方、法的な離婚が成立していなくても事実上離婚状態で別居している場合は、該当します。

問5 あなたと現在同居している人の人数について教えてください。また、宛名のお子さんのきょうだいの人数を教えてください。(人数を記入)

世帯全員の人数 ※あなたを含む	<input type="text"/>	人	お子さんのきょうだいの人数 ※宛名のお子さんを含む	<input type="text"/>	人
--------------------	----------------------	---	------------------------------	----------------------	---

問6 あなたの現在の住居の状況について教えてください。(1つに○)

1 持ち家 (分譲マンション含む)	2 親族の家に同居
3 公営住宅等	4 借家・借間 (一軒家・アパート)
5 社宅	6 勤務先への住み込み
7 その他 ()	

2 宛名のお子さんの生活について

問7 宛名のお子さんの年齢と就学等の状況について教えてください。(1つに○)

※年齢・学年については直接記入してください。

①今年4月2日 現在の年齢	<input type="text"/>	歳
②就学等の状況	1 在宅育児(未就園)	2 保育園
	3 幼稚園	4 認定こども園
	5 小学生()年	6 中学生()年
	7 高校生()年	8 その他()

問8 宛名のお子さんは、1週間に朝食をどれくらい食べていますか。(1つに○)

1 毎日食べる	2 週に5日以上は食べる	3 週に3~4日は食べる
4 週に1~2日は食べる	5 食べない	6 わからない

※問8で、「1」から「4」とお答えの方にうかがいます。(「5」、「6」とお答えの方は問9へ)

①普段、朝食では何を食べますか。(あてはまるものすべてに○)

1 主食 (ごはん・パン・シリアルなど)	2 おかず (肉・魚・たまごなど)	3 汁物 (みそ汁・スープなど)
4 サラダ・野菜	5 乳製品	6 くだもの
7 カップ麺など	8 お菓子	9 その他()

②普段、宛名のお子さんだけで朝食を食べることがありますか。(それぞれ1つに○)

1 よくある	2 ときどきある	3 ほとんどない	4 まったくない	5 わからない
--------	----------	----------	----------	---------

問9 普段、宛名のお子さんだけで夕食を食べることがありますか。(それぞれ1つに○)

1 よくある	2 ときどきある	3 ほとんどない	4 まったくない	5 わからない
--------	----------	----------	----------	---------

問10 宛名のお子さんは、休日や長期休みの日に昼食を食べていますか。(1つに○)

1 必ず食べる	2 食べることが多い	3 食べないことが多い
4 食べない	5 わからない	

※問10で、「1」から「3」とお答えの方にうかがいます。(「4」、「5」とお答えの方は問11へ)

休日や長期休みの日の昼食は、何を食べる人が多いですか。

(あてはまるものすべてに○)

1 親など家族が作った食事	2 スーパー・コンビニ等の惣菜・弁当・パン・おにぎりなど	
3 インスタント・レトルト食品	4 お菓子	5 外食
6 その他()	7 わからない	

問11 宛名のお子さんは、平日(月～金)の起床時間は決まっていますか。(1つに○)

- | | |
|-----------|--------------|
| 1 決まっている | 2 だいたい決まっている |
| 3 決まっていない | 4 わからない |

問12 宛名のお子さんは、平日(月～金)の就寝時間は決まっていますか。(1つに○)

- | | |
|-----------|--------------|
| 1 決まっている | 2 だいたい決まっている |
| 3 決まっていない | 4 わからない |

問13 宛名のお子さんが家でゲームやスマートフォンを利用する時間は1日でどれくらいですか。
(それぞれ1つに○)

①平日(月～金)

- | | | | |
|-----------|---------|-----------|-----------|
| 1 まったくしない | 2 1時間未満 | 3 1～2時間未満 | 4 2～3時間未満 |
| 5 3～4時間未満 | 6 4時間以上 | 7 わからない | |

②休日

- | | | | |
|-----------|---------|-----------|-----------|
| 1 まったくしない | 2 1時間未満 | 3 1～2時間未満 | 4 2～3時間未満 |
| 5 3～4時間未満 | 6 4時間以上 | 7 わからない | |

問14 宛名のお子さんは、1週間でどのくらいお手伝いをしますか。(1つに○)

- | | | |
|--------------|--------------|---------------|
| 1 しない | 2 30分未満 | 3 30分以上1時間未満 |
| 4 1時間以上3時間未満 | 5 3時間以上5時間未満 | 6 5時間以上10時間未満 |
| 7 10時間以上 | | |

※問14で、「2」～「7」とお答えの方にうかがいます。(「1」とお答えの方は問15へ)

宛名のお子さんは、どのようなお手伝いをしますか。(あてはまるものすべてに○)

- | | | |
|---------------|-----------|--------------|
| 1 食事の準備・片付け | 2 料理をつくる | 3 部屋・お風呂等の掃除 |
| 4 洗濯物をたたむ・しまう | 5 洗濯をする | 6 ごみ出し |
| 7 下のきょうだいの世話 | 8 祖父母等の介護 | 9 その他() |

問15 宛名のお子さんの健康状態について教えてください。(1つに○)

- | | | | | |
|------|--------------|------|--------------|------|
| 1 良い | 2 どちらかといえば良い | 3 普通 | 4 どちらかといえば悪い | 5 悪い |
|------|--------------|------|--------------|------|

問16 宛名のお子さんには現在、むし歯がありますか、または過去にむし歯がありましたか。

(1つに○)

- | | | |
|---------------------|-------------|-------------|
| 1 ある(治療していない) | 2 ある(現在治療中) | 3 あった(治療済み) |
| 4 ない(1年以内にないと診断された) | 5 わからない | |

問17 あなたのご家庭では宛名のお子さん用の次のものをお持ちですか。
(A~Lについて、それぞれ1つに○)

	1 持っている	持っていない	
		2 必要だと思わない	3 経済的に持てない
A 子どもの本（学校の教科書やマンガを除く）	1	2	3
B 子ども部屋（きょうだいと一緒に使っている場合も含む）	1	2	3
C パソコン・タブレット端末（家族共有を含む）	1	2	3
D 子ども専用の勉強机	1	2	3
E スポーツ用品（グローブやサッカーボール等）	1	2	3
F ゲーム機（テレビに備え付けるもの）	1	2	3
G ゲーム機（携帯式のもの）	1	2	3
H お子さんの友だちの多くが持っているもの（遊び道具・洋服等）	1	2	3
I 自転車	1	2	3
J 携帯電話（スマートフォン除く）	1	2	3
K スマートフォン	1	2	3
L 携帯音楽プレイヤー等	1	2	3

問18 あなたのご家庭では宛名のお子さんに次のことをしていますか。
(A~Kについて、それぞれ1つに○)

	1 している	していない	
		2 必要だと思わない	3 経済的にできない
A 毎月おこづかいを渡す	1	2	3
B 季節ごとに服を買う（季節に合った服装をさせる）	1	2	3
C 毎年靴を買う（足の大きさにあった靴を履かせる）	1	2	3
D 有料の学習塾に通わせる	1	2	3
E 有料の習い事（学習塾を除く）に通わせる	1	2	3
F お誕生日のお祝いをする	1	2	3
G 1年に1回くらい家族旅行に行く	1	2	3
H クリスマスのプレゼントや正月のお年玉をあげる	1	2	3
I 医者に行く（医療機関での健診を含む）	1	2	3
J 歯医者に行く（歯医者での健診を含む）	1	2	3
K 子どもの学校行事などへ親が参加する	1	2	3

3 宛名のお子さんの学習等について

※問 19～問 21 は、宛名のお子さんが小学生以上の方のみご記入ください。

問19 宛名のお子さんの学校の成績はどうか。(1つに○)

1 良い	2 まあ良い	3 普通
4 あまり良くない	5 良くない	6 わからない

問20 宛名のお子さんは、平日に学校以外の場でどれくらい勉強をしていますか。

(それぞれ1つに○)

①塾など自宅以外での勉強

1 まったくしない	2 30分未満	3 30分～1時間未満	4 1時間～2時間未満
5 2時間～3時間未満	6 3時間以上	7 わからない	

②自宅での勉強

1 まったくしない	2 30分未満	3 30分～1時間未満	4 1時間～2時間未満
5 2時間～3時間未満	6 3時間以上	7 わからない	

問21 宛名のお子さんは学校に長期間行けなかった(不登校)経験はありますか。(1つに○)

1 経験なし	2 経験あり
--------	--------

※問 22 以降は、すべての方がご記入ください。

問22 宛名のお子さんは、何か熱中していること、頑張っていることはありますか。(1つに○)

1 ある(内容: _____)	2 ない	3 わからない
-----------------	------	---------

問23 宛名のお子さんは、学校の部活動・クラブ活動、または地域のクラブ活動をしていますか。(1つに○) また、している場合には、具体的な活動の種類をすべて記入してください。

1 している(例:水泳、野球 _____)	2 していない
-----------------------	---------

※問 23 で、「2」とお答えの方にうかがいます。(「1」とお答えの方は問 24 へ)

していない理由は何ですか。(あてはまるものすべてに○)

1 時間に余裕がない	2 お金がかかる	3 保護者の送迎等の負担がある
4 本人がやりたがらない	5 その他(_____)	

問24 あなたは、無料の学習・体験活動の機会や子どもが利用できる居場所(低額での食事提供や地域交流の場)があった場合、子どもに利用させたいと思いますか。

(A～Cについて、それぞれ1つに○)

A 無料の学習の機会	1 利用させたい	2 利用させたいと思わない
B 無料の体験活動の機会	1 利用させたい	2 利用させたいと思わない
C 子どもの居場所	1 利用させたい	2 利用させたいと思わない

問25 宛名のお子さんの教育費で負担に感じるものは何ですか。(あてはまるものすべてに○)

1 給食費・学級費・教材費	2 制服・靴・鞆など身の回りのもの
3 部活動などの費用	4 修学旅行などの積み立て
5 学習塾や習い事など学校以外の教育費	6 特に負担は感じない

問26 宛名のお子さんにとどの段階までの教育を受けさせたいですか。

(A～Cについて、それぞれ1つに○)

	1 受けさせたい (受けさせた)	2 経済的に可能だ が必要だと思わない	3 経済的に 受けさせられない
A 高校までの教育	1	2	3
B 短大・高専・専門学校までの教育	1	2	3
C 大学までの教育	1	2	3

4 子育てについて

問27 あなたは、自身の親から子育てについてのサポートを受けることはありますか(ありましたか)。(1つに○)

1 よくある(あった)	2 たまにある(あった)
3 ほとんどない(なかった)	4 まったくない(なかった)

問28 あなたは、以下のことに参加したり、利用したことはありますか。

(あてはまるものすべてに○)

1 保育園の子育て支援センター	2 ファミリー・サポート・センター
3 子育ての駅	4 産後デイケア「ままりら」「ままナビ」
5 ままのまカフェ	6 親子サークル
7 子育て応援サイト「子育てナビ」	8 参加・利用したことはない

問29 あなたは、子育てに関する情報をどのような方法で入手していますか。

(あてはまるものすべてに○)

1 新聞	2 テレビ・ラジオ	3 インターネット (LINE など SNS も含む)
4 市の広報紙	5 園、学校などからの便り	
6 公共機関にあるチラシ	7 友人・知人	8 家族
9 書籍・雑誌	10 その他()	11 入手方法がわからない
12 特に情報収集していない		

問30 子育てや宛名のお子さんについて、悩んでいることはありますか。
(あてはまるものすべてに○)

- | | |
|----|-------------------------------------|
| 1 | 子どものしつけや教育に自信が持てない |
| 2 | 子どものしつけや教育について、相談する相手がいない |
| 3 | 子どもに対して大声で叱ったり、思わず手を挙げてしまうことがある |
| 4 | 配偶者が子育てにあまり協力してくれない |
| 5 | 配偶者と子育てのことで意見が合わない |
| 6 | 子どもに基本的な生活習慣が身につけていない(あいさつ、整理・整頓など) |
| 7 | 子どもが勉強しない |
| 8 | 子どもの進学や受験 |
| 9 | 子どもの就職 |
| 10 | 子どもが反抗的で、なかなか言うことを聞かない |
| 11 | 子どもが何事に対しても消極的である |
| 12 | 子どもの友人関係 |
| 13 | 子どもの発育・発達や病気 |
| 14 | 子どもの非行や問題行動 |
| 15 | 子どもの教育費 |
| 16 | 子どもの食事や栄養 |
| 17 | その他() |
| 18 | 特に悩みはない |

問31 あなたは、宛名のお子さんによく会話をしますか。(1つに○)

- | | | | | | | | |
|---|------|---|----|---|--------|---|-----|
| 1 | よくする | 2 | する | 3 | あまりしない | 4 | しない |
|---|------|---|----|---|--------|---|-----|

問32 あなたは、宛名のお子さんと十分時間を過ごしていますか。(1つに○)

- | | | | | | | | |
|---|----------|---|--------|---|------------|---|---------|
| 1 | よく過ごしている | 2 | 過ごしている | 3 | あまり過ごしていない | 4 | 過ごしていない |
|---|----------|---|--------|---|------------|---|---------|

問33 あなたは、宛名のお子さんの悩みを知っていますか。(1つに○)

- | | | | | | | | |
|---|---------|---|-------|---|---------|---|------|
| 1 | よく知っている | 2 | 知っている | 3 | あまり知らない | 4 | 知らない |
|---|---------|---|-------|---|---------|---|------|

問34 あなたは、宛名のお子さんの将来の夢を知っていますか。(1つに○)

- | | | | | | | | |
|---|---------|---|-------|---|---------|---|------|
| 1 | よく知っている | 2 | 知っている | 3 | あまり知らない | 4 | 知らない |
|---|---------|---|-------|---|---------|---|------|

5 あなた（保護者）について

問35 あなたは、地域での付き合いをどの程度していますか。(1つに○)

- | | |
|---------------|----------------|
| 1 よく付き合っている | 2 ある程度付き合っている |
| 3 あまり付き合っていない | 4 まったく付き合っていない |

問36 あなたは、困ったとき相談できる人はいますか。(1つに○)

- | | | |
|--------------|----------------|--------|
| 1 相談できる相手がいる | 2 相談相手が欲しいがいない | 3 必要ない |
|--------------|----------------|--------|

※問 36 で、「1」または「2」とお答えの方にはうかがいます（「3」とお答えの方は問 37 へ）

その相談相手は誰ですか。また相談相手が欲しい方はどのような相手に相談したいと思えますか。(あてはまるものすべてに○)

- | | | |
|----------------------|----------------|--------------|
| 1 配偶者 | 2 親・親族 | 3 子ども |
| 4 友人・知人 | 5 隣人・地域の人 | 6 幼稚園・保育園の先生 |
| 7 学校の先生 | 8 カウンセラーなどの専門家 | 9 市役所など公的機関 |
| 10 民生委員・児童委員・母子保健推進員 | 11 同じ立場の人 | |
| 12 その他（ ） | | |

問37 あなたの健康状態について教えてください。(1つに○)

- | | | | | |
|------|--------------|------|--------------|------|
| 1 良い | 2 どちらかといえば良い | 3 普通 | 4 どちらかといえば悪い | 5 悪い |
|------|--------------|------|--------------|------|

問38 あなたは、過去1か月で、どれくらいの頻度で以下のようなことがありましたか。

((1)～(6))について、それぞれ1つに○)

項目	いつも	たいてい	ときどき	少しだけ	ない まったく
(1)神経過敏に感じましたか	1	2	3	4	5
(2)絶望的だと感じましたか	1	2	3	4	5
(3)そわそわ、落ち着かなく感じましたか	1	2	3	4	5
(4)気分が沈み込んで、何が起ころしても気が晴れないように感じましたか	1	2	3	4	5
(5)何をするのも骨折りだと感じましたか	1	2	3	4	5
(6)自分は価値のない人間だと感じましたか	1	2	3	4	5

問39 宛名のお子さんのお父さん・お母さんの最終学歴を教えてください。(1つに○)

宛名のお子さんの父親	宛名のお子さんの母親
1 中学校	1 中学校
2 高校	2 高校
3 専門学校(専修学校)・各種学校	3 専門学校(専修学校)・各種学校
4 短大	4 短大
5 大学	5 大学
6 大学院	6 大学院
7 その他()	7 その他()
8 わからない	8 わからない

問40 あなたは、自分自身のことをどう思いますか。((1)~(3)について、それぞれ1つに○)

	あてはまる	どちらかといえば、あてはまる	どちらかといえば、あてはまらない	あてはまらない
(1) 自分は価値のある人間だと思う	1	2	3	4
(2) 自分には良いところがある	1	2	3	4
(3) 自分は社会や人の役に立っている	1	2	3	4

6 仕事の状況について

問41 宛名のお子さんのお父さん・お母さんは現在働いていますか。(1つに○)

宛名のお子さんの父親	宛名のお子さんの母親
1 働いている	1 働いている
2 働いていない	2 働いていない

※問41で、「1」とお答えの方にうかがいます (いずれも「2」とお答えの方は問42へ)

①勤務の形態は何ですか。(1つに○)

宛名のお子さんの父親	宛名のお子さんの母親
1 役員・正社員・正職員	1 役員・正社員・正職員
2 嘱託職員・契約社員・準社員・臨時職員	2 嘱託職員・契約社員・準社員・臨時職員
3 人材派遣会社の派遣社員・職員	3 人材派遣会社の派遣社員・職員
4 パート・アルバイト	4 パート・アルバイト
5 自営業(商店・農業など)	5 自営業(商店・農業など)
6 自営業の手伝い	6 自営業の手伝い
7 内職	7 内職
8 その他()	8 その他()

② 普段の帰宅時間(自宅で営業している場合は終業する時間)は、何時頃ですか。
(1つに○)

宛名のお子さんの父親	宛名のお子さんの母親
1 午後5時前	1 午後5時前
2 午後5時～7時までの間	2 午後5時～7時までの間
3 午後7時～9時までの間	3 午後7時～9時までの間
4 午後9時～11時までの間	4 午後9時～11時までの間
5 午後11時以降	5 午後11時以降
6 交代制勤務で一定していない	6 交代制勤務で一定していない
7 夜間勤務	7 夜間勤務
8 その他()	8 その他()

7 家計の状況について

問42 あなたの世帯の平成29年中の世帯員の収入の合計額(働いて得た収入、養育費、年金収入、児童扶養手当等を含む全て)を税込みで教えてください。(1つに○)

1 収入なし	2 50万円未満
3 50万円～100万円未満	4 100万円～150万円未満
5 150万円～200万円未満	6 200万円～250万円未満
7 250万円～300万円未満	8 300万円～350万円未満
9 350万円～400万円未満	10 400万円～550万円未満
11 550万円～700万円未満	12 700万円以上

問43 あなたの世帯では、過去1年間に、経済的な理由により、以下のものが買えなかったり、支払いができなかったりしたことがありましたか。(A～Fについて、それぞれ1つに○)

	1よくあった	2ときどきあった	3まれにあった	4まったくなかった
A 家族が必要な食料を買えなかったこと(嗜好品は含みません)	1	2	3	4
B 家族が必要な衣料を買えなかったこと(高価な衣服や貴金属・宝飾品は含みません)	1	2	3	4
C 電気・ガス・水道料金の未払い	1	2	3	4
D 電話代(携帯電話含む)の未払い	1	2	3	4
E 家賃やローンの滞納	1	2	3	4
F 子どもが必要な文具や教材が買えなかったこと	1	2	3	4

問44 あなたの世帯の現在の暮らしの状況を総合的にみて、どう感じていますか。(1つに○)

1 大変苦しい	2 やや苦しい	3 普通	4 ややゆとりがある	5 大変ゆとりがある
---------	---------	------	------------	------------

問45 あなたは次の制度を利用したことがありますか。(A～Cについて、それぞれ1つに○)

	1 現在利用している	2 利用したことがある	3 利用したことはないが、知っている	4 制度を知らない
A 児童扶養手当	1	2	3	4
B 就学援助	1	2	3	4
C 生活保護	1	2	3	4

(制度の内容について)

A. 児童扶養手当

18歳の誕生日後の最初の3月31日までの間にある児童等を養育しているひとり親家庭の親等を対象に、手当を支給する制度。

B. 就学援助

経済的理由により就学が困難と認められる児童生徒の保護者に対し、学用品や学校給食費等の援助を行う制度。

C. 生活保護

資産や能力等すべてを活用してもなお生活に困窮する方に対し、困窮の程度に応じて必要な保護を行い、健康で文化的な最低限度の生活を保障し、その自立を助長する制度。

※問 46、問 47 は、ひとり親世帯（離婚）の方のみご記入ください。

問46 あなたは、養育費について取り決めていますか。(1つに○)

1 調停等で取り決めている	2 当事者間で書面で取り決めている
3 当事者間で口頭で取り決めている	4 取り決めていない

問47 あなたは、養育費を受け取ったことがありますか。(1つに○)

1 取り決め通り受け取っている	2 取り決め通りではないが受け取っている
3 以前は受け取っていたが、今は受け取っていない	4 受け取ったことがない

最後に、子育てで困っていることや、ご意見がございましたら、ご自由にご記入ください。

調査にご協力いただき、ありがとうございました。

切手は貼らずに同封の封筒に入れ、8月20日(月)までにご投函ください。

**長岡市は、子どもたちの健やかな成長のため、
子育て環境のさらなる充実を目指していきます。**

長岡市子育て世帯の生活に関する調査報告書

平成 31 年 3 月

発 行：長岡市教育委員会

編 集：長岡市教育委員会子ども未来部子ども家庭課

〒940-0084

新潟県長岡市幸町 2 丁目 1 番 1 号

さいわいプラザ 4 階

TEL 0258-39-2300 FAX 0258-39-2605