


令和 6 年度

入園のしおり



あんぱんまんとなかまたち（4歳児）

長岡市立上通保育園


〒954-0145 長岡市大口248-1

電話・FAX 24-1210

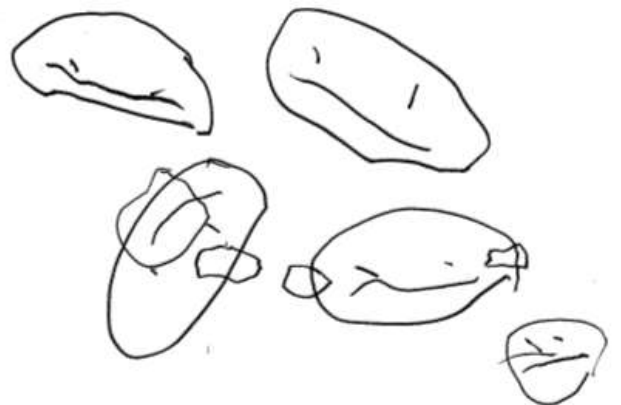
園携帯電話

もくじ

	ページ
児童憲章・保育理念・保育方針・園の保育目標	2
1 保育園とは・園の概要	3
2 入園にあたって	4
3 保育の内容	8
4 保健と健康管理	9
5 安全な保育	10
6 保育園の食事	11
7 保育園からのお願い	12
8 準備していただくもの	13



(4歳児) あんぱんまん (3歳児)



パパとママとねえねとぼく(3歳児)

児童憲章（抜粋）

- 児童は、人として尊ばれる。
- 児童は、社会の一員として重んぜられる。
- 児童は、よい環境の中で育てられる。



保育理念

子どもの最善の利益を考慮し、その福祉を積極的に増進します。



保育方針



一人一人が健康で情緒の安定した生活ができる環境を用意し、自己を十分に発揮しながら健全な心身の発達が図られるように援助します。養護と教育が一体となって、豊かな人間性をもって子どもを育成します。

園の保育目標

元気な子

考える子

思いやりのある子

保育方針

愛情いっぱいの中で育つ、夢ある未来の子

現在を最も良く生き、望ましい未来をつくり出す力の基礎を培うため

- ・自然と人とのかかわりの中で、心を育てる保育
- ・一人一人の育ちを見つめて生活を豊かにする保育
- ・食育を推進し、自らの生きる力を育む保育に努める。

学び合い、育ち合うコミュニティとしての保育園

保育園とは、児童福祉法のもと「保育を必要とする子どもの保育を行い、その健全な心身の発達を図ること」を目的とする「児童福祉施設」です。厚生労働省が定める「保育所保育指針」のもと、保護者が仕事・出産・病気・介護などのために、家庭で育児できない乳幼児を保護者に代わって保育し、子育てを支援するところです。

また、子ども達の年齢や能力、体力に応じて一人一人を大切に育てていく『生活』の場であり、友達と一緒に楽しい集団生活を送りながら、丈夫な身体や自立心、思いやり、協調性を身につける『育ち合い』の場です。さらに、幼児教育を行う施設として、生涯にわたる生きる力の基礎を培う『学び合い』の場です。

長岡市立保育園では、子どもの人権に十分配慮するとともに、性差にも留意し、性別による固定的な役割分業意識を植えつけることのないように配慮しています。そして、子どもたちが安全で楽しく生活ができ、より健やかに成長することを願い保育をしていきます。

なお、保育にあたり知り得たお子さんやご家庭に関する秘密保持は厳守いたしますのでご安心ください。



1 園の概要

(R5年度実績。玄関に置いてあります運営規定をご覧ください。)

(1) 利用定員 55名 (生後4か月～就学前児童)

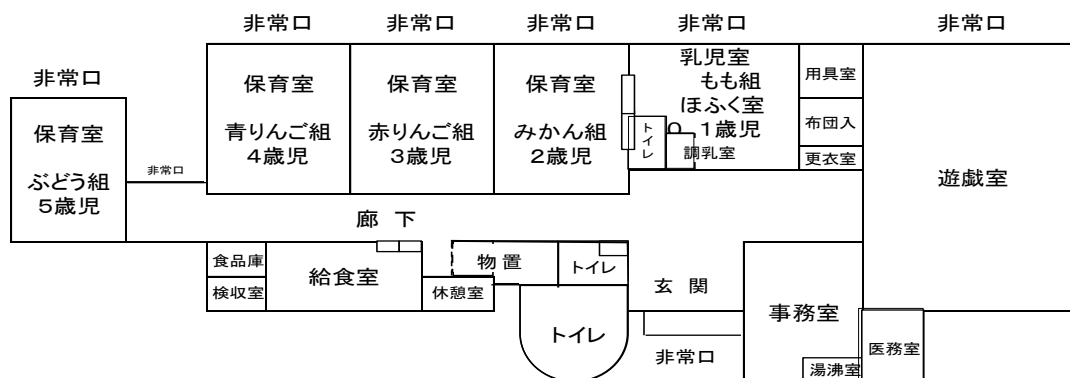
(2) クラス構成

	ぶどう組	青りんご組	赤りんご組	みかん組	もも組	もも組
年齢	5歳児	4歳児	3歳児	2歳児	1歳児	0歳児

(3) 職員構成

園長 副園長 保育士 保育補助
調理師 管理員 管理栄養士・看護師 (保育課)
内科医・歯科医 (嘱託医)

(4) 施設平面図



2 入園にあたって

(1) 保育を行う日

月曜日から土曜日（土曜日に登園する児童がない場合は開園しません）

(2) 保育を行わない日

ア 日曜日及び国民の祝日に関する法律に規定する休日

イ 12月29日から翌年1月3日まで

ウ 休日保育は、摂田屋保育園、こどもけやき苑、まちの保育園ぴゅあで

実施しています。希望する方はあらかじめそれぞれの保育園にお申し込みください。



ママ(3歳児)

(3) 保育時間について

開園時間	平日 7時15分～19時00分
	土曜日 7時15分～19時00分
通常の保育時間	8時30分～16時30分を基本としています

(4) 延長保育について

延長保育料と延長保育料発生時間は保育認定時間によって異なります。

ア 標準認定の方・・・18時15分を超えて保育を利用する方1回150円の延長保育料金がかかります。

イ 短時間認定の方・・・8時30分から16時30分を超えて保育を利用する方は、1時間150円の延長保育料がかかります。

《8時30分から16時30分を超える時間とは》


7時15分～ 8時29分と
16時31分～19時00分までの保育です。

※ 保護者向け配信システムを導入し、パソコンで登降園時の時間、延長保育料状況を管理します。お子さん一人一人に QR コードをお渡しします。登降園時に玄関先にあるタブレットに QR コードをかざしてください。

📄 (10) 保護者向け配信システムについて



プリキュア(3歳児)



友達とあそんでいるところ(4歳児)

(5) 登降園について

登園

- (ア) おうちの方と手をつないで登園をしてください
- * 3歳以上児クラスのお子さんは玄関でお預かりします。
 - * 未満児クラスのお子さんは保育室まで一緒にお入りください。
 - * 8時30分前より登園するお子さんはインターフォンを鳴らしてお知らせください。
- (イ) 連絡事項がある場合は、その場にいる職員に伝えてください。
- * 体調面 … 熱はないが、咳がでる。様子を見てほしいなど。
 - * 緊急連絡先の変更 … 緊急連絡先が変わる日は、必ず連絡がとれるように登園した時に伝えてください。
 - * お迎えの方、お迎え時間の変更 … いつもと送迎する人やお迎え時間が違う時は、必ず伝えてください。
 - * 薬を飲ませてほしい … 医師の与薬指示があり、処方された薬に限ります。職員に手渡しした時に与薬依頼書を確認して受け取ります。(健康の手引き参照。与薬依頼書に不備があったり、カバンに入ったままの場合は与薬できません。)
- (ウ) 欠席・遅刻の連絡は、なるべく8時30分までにコドモンで連絡を入力してください。遅くとも9時までに入力しそれ以降は電話での連絡をお願いいたします。なお、感染症での欠席の場合は、詳細の聞き取りが必要なため、必ず電話でのご連絡をお願いします。

おはよう
ございます!



降園

- (ア) 午後4時降園 … 玄関で引き渡しをします。
午後4時30分以降降園 … 延長保育の保育室(遊戯室)までお越しください。
- (イ) 玄関の連絡ボードをご覧ください。子どもたちの様子、お願いや連絡をさせていただきます。
- (ウ) 毎日通園バックの中を確認してください。週に1度は洗濯をしてください。
- (エ) 着替えを持ち帰りましたら、衣服の補充をしてください。
- (オ) 連絡事項は、担任又は、延長保育の職員がお伝えします。



(6) 土曜保育について

- ア 自園で保育を実施します。
- イ 土曜保育を希望する場合、希望する土曜日が属する週の水曜日までに園長へ申し出てください。(厳守)
- ウ 認定された事由以外で利用することはできません。

(7) 利用者負担額について

保育料	ア 3～5 歳児クラスの保育料は無償化となっています。 イ 0～2 歳児クラスの保育料の納入については口座振替となります。 長岡市内の金融機関窓口にて手続きを行ってください。振替日の前日までに残高の確認をお願いします。ただし、住民非課税世帯は無償化の対象です。		
給食費	3歳以上児クラスのみ（3歳未満児クラスは保育料に含まれています） 月額 5,700円（主食費 1,000円 副食費 4,700円） ＊同一月内連続11日以上欠食した場合のみ欠食調整を行います。 ＊物価等の影響により、変更となる場合があります		
災害共済掛金 <small>（日本スポーツ振興センター）</small>	毎年、年度当初に納入していただきます。 保護者負担金 240円（市負担金 110円） ☞ (9) お子さんにケガや病気が発生したときについて		
個人用月刊絵本代 <small>（5月と10月に 6ヶ月分ずつ徴収）</small>	ぶどう組	490円/月	ワンダーランド
	青りんご組	460円/月	ちいさなかがくのとも
	赤りんご組	460円/月	チャイルドブックジュニア
	みかん組	440円/月	こどものくに（たんぽぽ版）
	もも組（1歳児）	390円/月	プチ・パオ
	もも組（0歳児）	460円/月	こどものとも0・1・2
保育用品	サインペン・クレヨン・ハサミ・のり・粘土・粘土ベラ・帽子は個人で購入をしていただきます。		
その他	スナップ写真代、遠足諸経費、年長児社会見学・卒園式代金等、保育活動でかかった経費はその都度徴収させていただきます。		

＊3号から2号への認定変更は、3歳の誕生月になります。保育料、給食費負担額は、学年単位で区切られます。

(8) 退園や住所等の変更について

- ア 退園する場合は、事前に「保育園退園届け」を園長に提出してください。
- イ 保護者の住所、勤務先、連絡先などを変更した場合は、速やかに保育園に連絡してください。

(9) お子さんにケガや病気が発生したときについて

日頃から安全な保育を心がけていますが、万が一の事故に備えて、「日本スポーツ振興センター」に全員から加入していただきます。



へび(3歳児)



きょうりゅう
(3歳児)

(10) 保護者向け配信システムについて

園と保護者の迅速な情報共有のため、「保護者向け連絡配信システム」を活用し、災害などの緊急時や園行事の変更などの情報を、保護者様のスマートフォン等にお知らせします。つきましては、保護者アプリのご登録をお願いいたします。

ご提出いただいた個人情報は、長岡市個人情報保護条例の規定に基づき適正に管理します。また、保育園に関する連絡以外の目的で使用することはありません。

(11) 小学校、転園先との連携

保育園では、保育園に入園している子どもの就学や転園に際し、子どもの育ちを支えるための資料を送付します。保育園から就学先となる小学校へ「保育所児童保育要録」を、転園先の園へは「保育に関する記録」を送付します。(保育所児童保育要録はおおむね2月頃送付)

また、子どもたちのキャリア形成に向けた取組として、「長岡市キャリア教育教材ながおか夢タクト」を作成し、小学校へ送付します。

(12) 保育のサービスの向上を目指して

【苦情解決制度について】

保育園へのご要望やご意見をお聞きし、保育サービスのさらなる向上を目指して「苦情解決制度」を設けています。保育についてのご意見や施設に関すること等、気軽にお知らせください。なお、保育園に直接言いにくい時は、第三者委員（地区の主任児童委員）に直接伝えていただくこともできます。

- ・ 苦情解決責任者 … 園長
- ・ 苦情受付担当者 … 副園長
- ・ 第三者委員（主任児童委員） … 連絡先は玄関に掲示してあります

(13) 子どもたちの人権擁護について

児童福祉法第25条の規定に基づき、要保護児童を発見した場合、市町村、都道府県が設置する福祉事務所、児童相談所のいずれかに通告する義務が定められています。不審な傷やアザを発見した場合、お問い合わせさせていただくことがあります。

職員は園児の人権擁護、虐待防止等のため研修を実施しています。また、適切な保育を行うため、不適切保育についての研修も実施しています。

安心の基地となる家庭

子どもにとって一番大切なことは、「親愛する家族みんなに愛され、心身を守られ、安心して過ごせること」です。家族に大切にされているという思いは、安定感のある生活の基礎を育てます。あたたかい思いやりの中で育つことで、自分を大切に、周りの友達も大切にできる子どもへと成長していきます。また、子どもたちは、家族との温かい触れ合いや地域社会とのつながりの中で、周囲の大人の姿を見ながら基本的な生活習慣などを身につけていきます。

ご家庭が子どもたちの最も安心できる基地となるよう、優しく見守ってあげましょう。



ママ
(3歳児)

3 保育の内容



保育園の一年



桜の前で、はいポーズ

4月

・入園式

10月


・秋の遠足

5月

・親子遠足(3歳以上児)

11月

・生活発表会



6月

・運動会(3歳以上児)



12月

・クリスマス会

7月

・七夕祖父母お招き会(3歳以上児)
・プール・水遊び

1月

・新年お楽しみ会



ゆきだるま(4歳児)

2月

・まめまき

8月

・プール・水遊び



3月

・ひなまつり
・お別れ会
・卒園式

その他

・個別懇談 ・クラス懇談 ・おはなし会
・小学校、中学校、老人クラブ当との交流

毎月の行事

・誕生会 ・避難訓練 ・安全指導

健康管理

・身体測定(毎月) ・尿検査(4、5歳児)
・健康診断(春・秋) ・歯科健診(春・秋)



クリスマス会
(3歳児)

☆変更となる場合がありますので、詳しくは、別紙年間行事計画や毎月のおたより等でご確認ください。



お外遊び(4歳児)

わくわく
いっぱい
楽しもうね!



自画像(3歳児)

保育園の一日



時 間	1・2歳児	3・4・5歳児
7:15~	○早朝保育 視診・手洗い・うがい	
8:30	○登園 視診・手洗い・うがい	○登園 視診・手洗い・うがい
9:30	○遊び	○遊び
10:00	○おやつ	
11:30	○遊び	
11:30	○食事準備・食事	○食事準備・食事
13:00	○昼寝	○歯みがき
15:00	○目覚め	○昼寝
	○おやつ	○目覚め
	○視診・身支度	○おやつ
16:00	○順次降園	○視診・身支度
		○順次降園
~19:00	○夕方の保育 ○延長保育	

*0歳児は個々の月齢に合わせて生活を送ります。

4 保健と健康管理

~保育園は集団生活の場です。毎日を元気に過ごすためにご協力をお願いします~

(1) ご家庭で健康上変わったことがあった時は、登園時に必ずお知らせください。

- | | | | |
|--------|------|--------|--------|
| ・けが | ・発熱 | ・嘔吐 | ・下痢 |
| ・発疹 | ・目やに | ・機嫌が悪い | ・食欲がない |
| ・元気がない | | | |



(2) 保育中に体調が悪くなった時は、早めにお知らせいたします。全身症状をみて、熱が高くなくてもご連絡する場合がありますのでご了承ください。

(3) 医療機関を受診したら、「保育園に通っている」ことを話し、登園してもよいか確かめてください。

(4) 感染するおそれがある病気につきましては、医師の許可を得てから登園させてください。

「子どものかかりやすい病気」の登園基準の表(けんこうのてびき)を参考にしてください。

(5) 「登園許可証明書」・「薬」・「病後児保育」については「けんこうのてびき」をご覧ください。

(6) 保育中に小さなけががあった場合は保育園で応急処置を行います。降園後、必ず確認と手当をお願いします。医療機関を受診する必要があるケガの場合は保護者にすぐに連絡します。保険証を持っておいでください。

(7) 園内での感染予防対策として、下痢・嘔吐・尿・血液等で汚れた衣類は、そのままビニール袋に入れて持ち帰ります。ご了承ください。



5 安全な保育



(1) 事故・災害の発生に備えて

保育時間中に事故や災害が発生した場合、保護者へお渡しするまでは保育園が責任をもってお預かりします。子どもたちの大切な『命』を守るため、安全避難に向けてご協力をお願いします。

園からの連絡がない場合でも、災害時には積極的な災害状況の情報収集を行い、自主的な判断でお迎えをお願いします。

【地震】

- ア 震度 5 強以上の地震が発生した場合は直ちにお迎えをお願いします。
- イ 震度 5 弱以下の地震が発生した場合であっても、園の運営上保育に支障をきたす場合には園から連絡します。

【風水害】

- ア 「高齢者等避難（レベル3）」が発令された場合には直ちにお迎えをお願いします。
- イ 「高齢者等避難（レベル3）」が発令されない場合であっても、園の運営上保育に支障をきたす場合には園から連絡します。
- ウ 信濃川早期警戒情報が開園前に発令された場合は、『原則、当日は休園』となります。開園中に発表された場合は、直ちにお迎えをお願いします。

【その他の対応】

- ア 登園前にJアラート（全国瞬時警報システム）が発令された際は、自宅待機をし、安全が確認されてから登園するようお願いします。
- イ 災害が発生し、保育園以外に避難した場合は、玄関に張り紙でお知らせしますので、そちらにお迎えをお願いします。
- ウ 引き渡しの際は、引き渡し簿への記入をお願いします。安全確認後、引き渡しとなります。

☆ 災害時連絡先

上通保育園電話番号・・・ 0258(24)1210
FAX 番号・・・ 0258(24)1210
上通保育園携帯番号・・・

【避難場所】

第1避難場所：上通保育園園庭
第2避難場所：上通保育園駐車場
第3避難場所：大口神社
※避難所は状況により決定します。
※上通小学校へ避難する場合があります。



消防車とはいポーズ（2歳児）

(2) 避難訓練・不審者対応訓練

子ども達の大切な『命』を守るために、保育園では火災・地震・水害・不審者に備えて避難訓練や不審者対応訓練を、年間計画に基づいて毎月行っています。

(3) 安全指導

子どもたちを交通事故やケガから守るために、年間計画に基づいてテーマを決め、『命』の大切さを知らせています。

(4) 乳幼児突然死症候群

午睡中の様子を観察、睡眠チェックをし、乳幼児突然死症候群から子どもたちを守る配慮をしています。

(5) 出席状況の確認

9時30分の時点で連絡がなく登園されていない場合は、連絡を入れさせていただきます。また、欠席が数日続いた場合にも連絡させていただきます。

(6) 園児の安全確認について

人数確認をこまめに行い、置き去りや見落とし等の事故防止に努めています。

6 保育園の食事

*保育園における食事は、保育の重要な一部です。

(1) 大切にしていること

ア 楽しい食事・・・家庭的な雰囲気大切に。

(ア) 人と人との関わりの中で楽しく食べる。

(イ) 食事の場を通して、お互いを思い合う気持ち、物に対する感謝の気持ちを育てる。

(食事のマナーなど正しい食習慣が身につくようにする。)

イ 豊かな食事・・・バランスの取れた食事をする。

(ア) 子どもの発達・特性に合わせて自発的に食事ができるように配慮する。

(イ) 季節感や地域の郷土食を大切に、四季折々の旬の食材を取り入れる。

(ウ) 噛む力を育てるように、歯ごたえのある食品を取り入れたり、切り方を工夫したりする。

ウ 安全な食事・・・衛生管理の徹底を図る。

(ア) 調理室内の衛生管理、保育士の衛生管理に十分注意を払う。

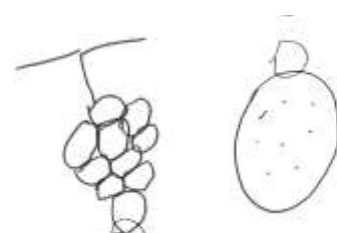
(イ) 糖分・塩分・脂肪を控えめにし、薄味に心がけ、できるだけ加工食品の使用を控えるなど手作りを心がける。



トウモロコシ皮むきのお手伝い(4歳児)



みかんとぶどうとバナナ(3歳児)



くだもの(4歳児)

(2) 食事の献立

ア 管理栄養士が乳幼児の成長に必要な栄養量を計算しながら、全保育園で同一献立による完全給食を実施しています。(土曜保育の際は弁当が必要です。) なお毎月献立表がアプリで配信されますので参考にしてください。なお、玄関にサンプルの展示をしますので、併せてご覧ください。

イ 0歳児の離乳食は、ご家庭と連携を取り、発達段階に応じた内容で対応します。

ウ 食物アレルギーを持つお子さんについては、保護者の独自の判断ではなく、医師の指示に基づき、可能な範囲で対応しています。

アレルギー対応でないお子さんにつきましても、過去にある食材を食べて気になる症状が出たことがある場合は、食物アレルギーの可能性があるので症状の軽重にかかわらず、お知らせください。



(3) 食育指導

「食」への関心を育むために、年間計画に基づいて指導を行っています。

全てのものに記名してください。

※使用して持ち帰ったものは、その分の補充を必ずしてください。

7 保育園からのお願い

(1) 服装について

ア 衣服は清潔で動きやすく一人で着脱できる物、なるべくハンカチを入れるためのポケットのある物を着せてください。

イ 活動しにくいスカート(スカート付きズボンも含む)やワンピース、ボタンのたくさん付いたシャツ、ケガや事故につながる恐れのあるヒモやフードのついた衣服などは避けてください。(防寒着のフードは可)

ウ ズボンはフックやボタンは避け、総ゴムが望ましいです。折り返しのある物はしっかり縫い止めてください。

エ 通園用の靴は、運動しやすく足のサイズに合った洗える物にしましょう。

オ 長い髪の毛はゴムでまとめましょう。華美な飾りや硬い素材の装飾のついたゴムは使用しないでください。

(2) 送迎について

ア 保育園内の駐車場に駐車してください。
(路上駐車はしないようにご協力をお願いします。)

イ 車のエンジンは必ず切ってください。

ウ 車の乗り降りには、十分な安全確認をお願いします。

エ お子さんと必ず手をつなぎ、車と保育園玄関の行き来をしてください。

オ 送迎後は、車を速やかに移動してください。

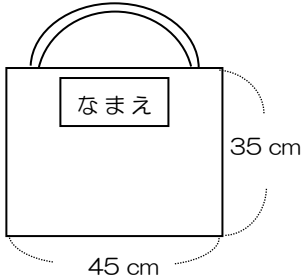
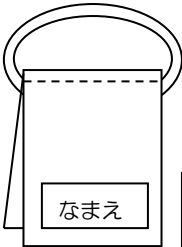
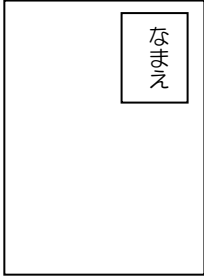


カ 車上荒らしに十分注意し貴重品は離さずにお持ちください。



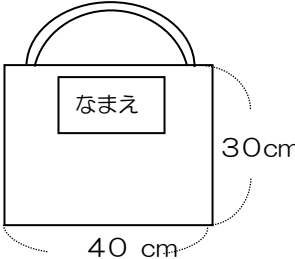
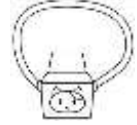
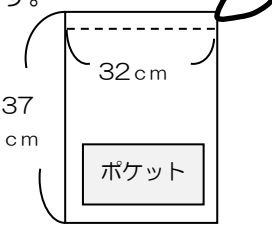

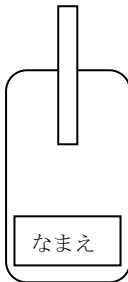

ママとうさぎ(3歳児)


8 準備していただくもの

未満児クラス（もも組・みかん組）


カバン	エプロン	おしぼり	午睡布団
<ul style="list-style-type: none"> 送迎時に保護者の方が使います。 連絡ノート おむつ 着替え お便りなどを入れます。 	<ul style="list-style-type: none"> タオルを半分に折って縫い、輪の方にゴムひもを通してください。 毎日、3枚持ってきてください。 <p>エプロン・おしぼりの名前は、表側に別布でつけてください。</p>  <p>毎日、使用したエプロン・おしぼりを入れるビニール袋を1枚持ってきてください。</p> <p>エプロン・おしぼり・手拭きタオルはカビや汚れが付着しやすい為、定期的な消毒や3カ月をめどに新しい物との交換をお願いします。</p>	<ul style="list-style-type: none"> 毎日、乾いたおしぼりを3枚持ってきてください。 <p>表</p> <p>なまえ</p>	<ul style="list-style-type: none"> 掛・敷布団（カバーをつける）（布団に名前を記入する。） 毛布 夏は、タオルケットを用意してください。 毎週金曜日に、布団ごと持ち帰り、洗濯したカバーをとりつけ休み明けに搬入してください。 参考サイズ 掛：95×140cm 敷：70×140cm <p>（記名の仕方） 布団・毛布 タオルケット</p> 
<p>ガーゼのハンカチ 0歳児</p> <ul style="list-style-type: none"> 毎日3枚持ってきてください。 			
<p>おむつ</p> <ul style="list-style-type: none"> 紙おむつ 毎日7～8枚 ケース付のお尻拭き おむつは1枚ずつお腹のところにマジックで名前を書いてください。（丸めた時見えないように） 家からはいてくるおむつにも記名をしてください。 	<p>着替え他</p> <ul style="list-style-type: none"> パンツ・シャツ・上着・ズボン・靴下など（3～4組）季節に合ったものをご用意ください。 フェイスタオルを1枚入れておいてください。 	<p>ビニール袋</p> <ul style="list-style-type: none"> 着替えを入れる袋5枚（記名をする） （衣類が汚れた時に使います。使ったら翌日に補充してください。） アイラップ1箱 	
<p>室内ズック（1, 2歳児）</p> <ul style="list-style-type: none"> 底の薄いズック（バレシューズ等）を用意してください。 	<p>カラー帽子（2歳児）</p> <p>※記名をして持ってきてください。</p>	<p>コップ・コップ袋</p> <ul style="list-style-type: none"> ポリ製のコップ（毎日持ち帰ります。よく洗って持たせてください。） ※自動水栓に反応させるため、色付きをお願いします 記名は、側面にマジックで書いたり、ラベルを貼ってください。 布製コップ袋（洗い替えも入れて2枚準備してください。） 	
<p>ズック入れ</p>  <p>※ズックの持ち帰りの際に使用します。</p>	<p>ティッシュBOX</p> <p>個人で使用します。 無くなったらその都度補充をお願いします。</p>		 <p>お花（4歳児）</p>

以上児クラス（赤りんご組・青りんご組・ぶどう組）

通園カバン	絵本袋	着替え・着替え袋	午睡布団
<ul style="list-style-type: none"> リュックでお願いします。 お便り・水筒・コップなどを入れます。 毎日持ち帰ります。 <p>*連絡袋が入る大きさでお願いします。</p>	<ul style="list-style-type: none"> 月刊絵本の持ち帰りなどに使います。 	<ul style="list-style-type: none"> パンツ・シャツ・上着・ズボン・靴下など季節に合ったものを2～3組、フェイスタオルを1枚着替え袋に入れてください。 使ったら翌日、必ず補充してください。 	<ul style="list-style-type: none"> 掛・敷布団（カバーをつける。） （布団に名前を記名する。） 毛布（冬） タオルケット（夏）
水筒			
 <p>※水かお茶を入れてきてください</p>	<p>ビニール袋</p> <p>着替えを入れる袋 5枚（記名をする）を着替え袋のポケットに入れてください。使用したら翌日補充をしてください。</p>	<ul style="list-style-type: none"> 紐の長さは、64cm + 結び目位で十分です。 	<ul style="list-style-type: none"> ※使用時期は手紙や掲示でお知らせします。 毎週金曜日に、布団ごと持ち帰り、洗濯をしたカバーをとりつけ、休み明けに搬入してください。 掛・敷ともに名前は頭の方につける。
その他		<p>コップ・コップ袋</p>	<p>参考サイズ 掛：95×140cm 敷：70×140cm</p>
<p><カラー帽子></p> <ul style="list-style-type: none"> 名前を書いてお持ちください。 	<p>室内ズック・ズック入れ</p>	<ul style="list-style-type: none"> ポリ製コップ（側面に記名）（毎日持ち帰ります。よく洗って待たせてください。） 	<p>（記名の仕方） 布団・毛布 タオルケット</p>
<p><クレヨン></p> <p><サインペン></p> <ul style="list-style-type: none"> 1本ずつに名前を書いてください。（キャップにも記名） 	<ul style="list-style-type: none"> 底の薄いズック（バレシューズ等）を用意してください。（記名） 	<ul style="list-style-type: none"> ※自動水栓に反応させるため、色付きをお願いします 	
<p><ハンカチ></p> <ul style="list-style-type: none"> 毎日ポケットに入れてきましょう 	<ul style="list-style-type: none"> 夏は、素足で過ごしますが、非常時にズックを使用しますので、保育室で保管します 	<ul style="list-style-type: none"> 布製コップ袋 洗い替えも入れて2枚準備してください。 	<p>安全のためひも付きでないものをご用意ください。</p>
<p><ティッシュBOX></p> <p>※個人棚に置いて使用します。無くなったらその都度補充をお願いします。</p>	 <p>※ズックの持ち帰りの際、使用します。</p>	<p>歯ブラシ</p> <ul style="list-style-type: none"> 毎日持ち帰ります。洗って持たせてください。 名前は消えないように工夫してください。 歯ブラシカバーは、いりません 	
		<ul style="list-style-type: none"> 3歳児（赤りんご組）は連絡があるまで、必要ありません。 	<p>すべての持ち物に わかりやすく 名前を付けてください。</p>



さかなたち (4歳児)



ママと水族館に行ったよ (3歳児)

長岡市立上通保育園
R6年1月作成