

地域健康カルテ



長岡市

大積地区

■ 長岡市の目標

(ながおかヘルシープラン21より)

健康寿命の延伸・健康格差の縮小

生活習慣病の発症を予防する
健康管理（健診・がん検診）

生活習慣病の重症化を予防する
重症化対策・保健指導

健康的な生活習慣の継続と健康状態の改善

栄養・食生活

身体活動・運動

休養・睡眠

飲酒

喫煙

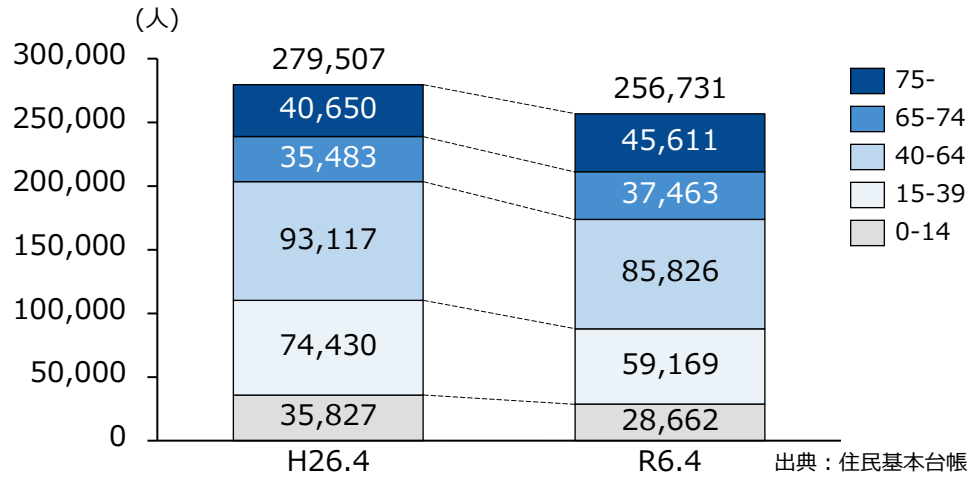
歯・口腔の健康

主体的な多世代健康づくりの広がりを推進

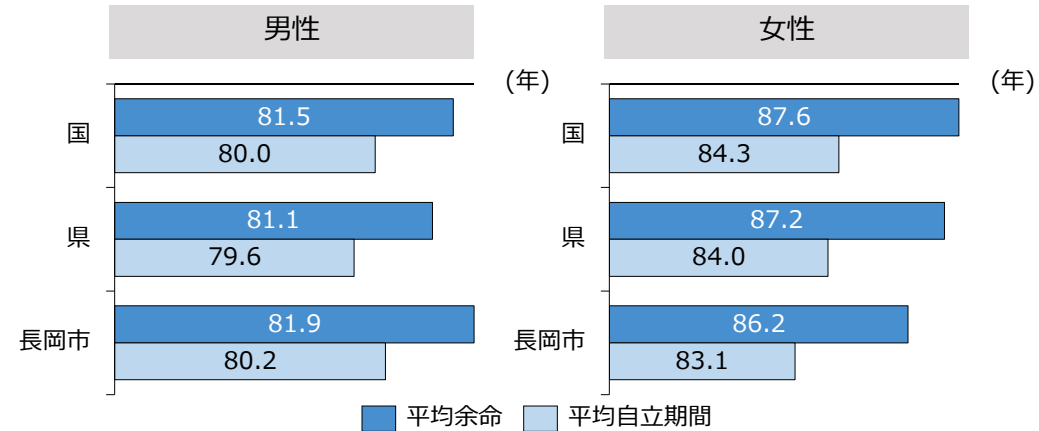
人とひとが地域でつながりながら健康になれるまちを目指します。
地域健康カルテを活用し、個人・家族・地域みんな健康づくりをすすめてみましょう！

■ 地域の全体像

○長岡市の人口推移（平成26年/令和6年4月1日時点）



○平均余命と平均自立期間（令和5年）



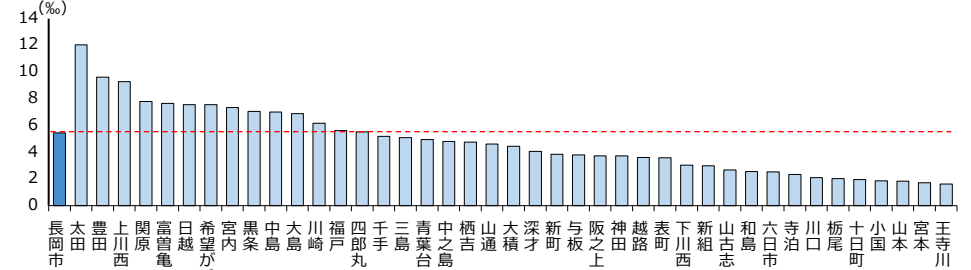
【参考】新潟県 健康寿命 男性72.6歳 女性75.7歳（出典：厚生労働省「令和元年国民生活基礎調査」）
平均寿命 男性81.3歳 女性87.6歳（出典：厚生労働省「令和2年市区町村別生命表」）

○基本情報（令和6年4月時点）

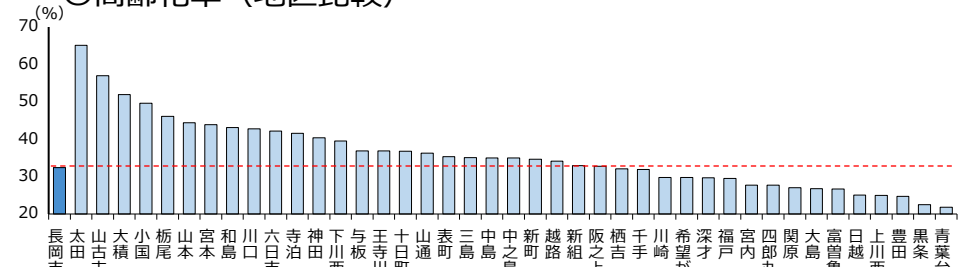
| | 長岡市 | 大積地区 |
|--------------|---------------------|-------------|
| 総人口 | 256,731人 | 676人 |
| 男性/女性 | 125,794人 130,936人 | 341人 335人 |
| 世帯数 | 110,006世帯 | 295世帯 |
| 高齢化率 | 32.4% | 51.9% |
| 要介護認定率 | 17.9% | 19.1% |
| 1人暮らし高齢者数 | 18,516人 | 66人 |
| 高齢者のみ世帯数 | 14,293世帯 | 73世帯 |
| 出生数 | 1,400人 | 3人 |
| 出生率（人口千対） | 5.45 | 4.44 |
| 1人当たり医療費（国保） | 326,415円 | 315,696円 |
| 1人当たり医療費（後期） | 467,805円 | 403,284円 |

出典：住民基本台帳

○出生率（地区比較）



○高齢化率（地区比較）

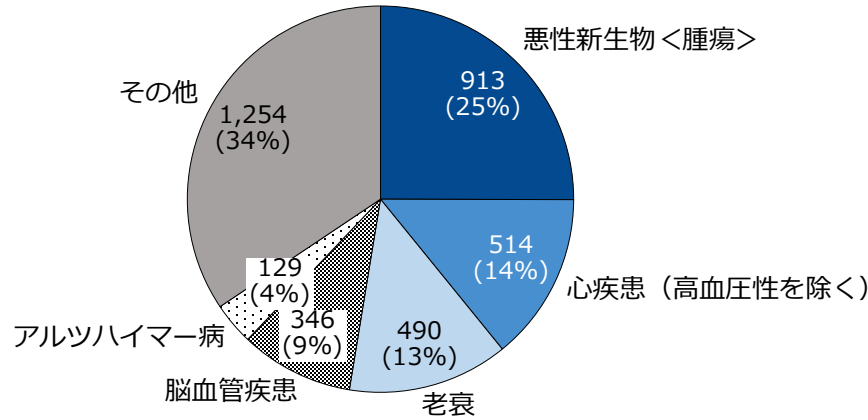


■ 地域の全体像



長岡市 大積地区

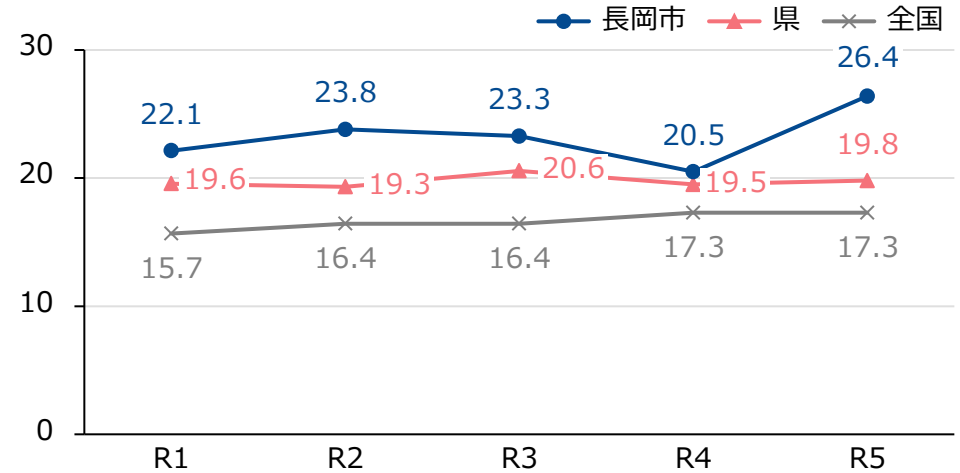
○長岡市の主な死因別死亡割合（令和4年）



出典：令和4年健康福祉環境の現況

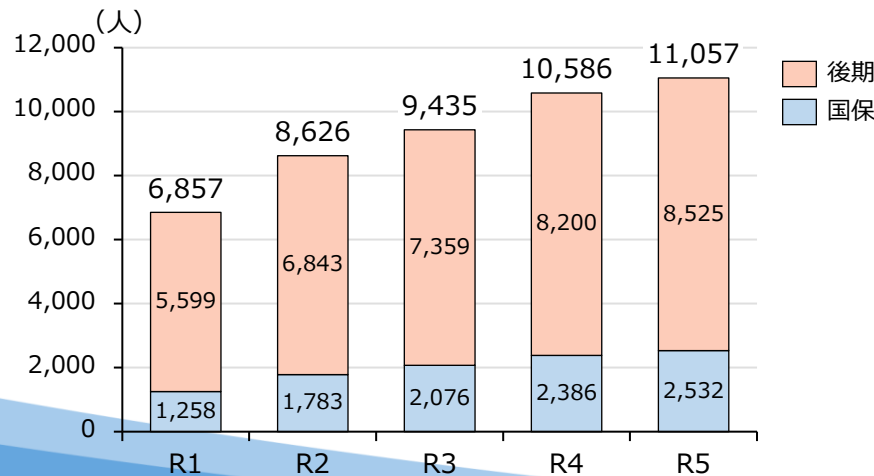
○自殺死亡率

※自殺死亡率とは…人口10万人当たりの年間自殺者数



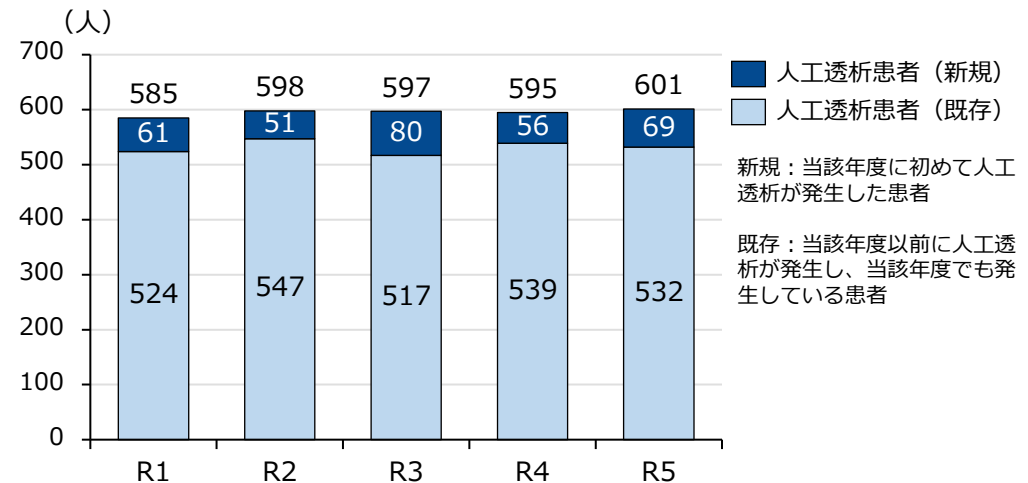
出典：厚生労働省「地域における自殺の基礎資料」

○長岡市の脳血管疾患患者数



出典：長岡市国保・後期レセプトデータより算出

○長岡市の人工透析患者数



出典：長岡市更生医療データ

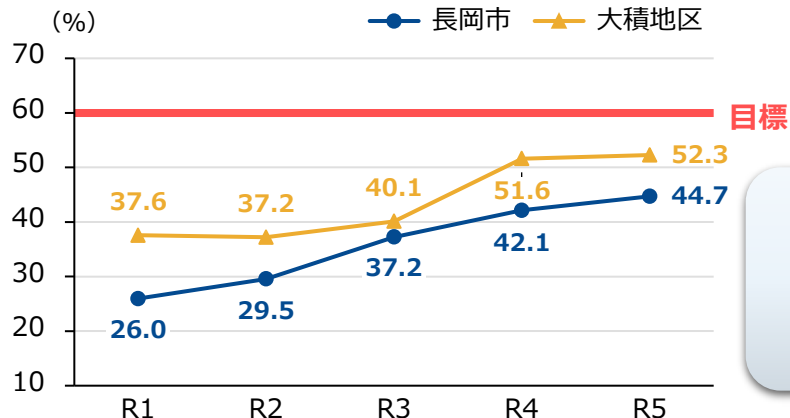
■ 特定・後期高齢者健診の状況



長岡市 大積地区

40～74歳 (市国保特定健診受診者データ)

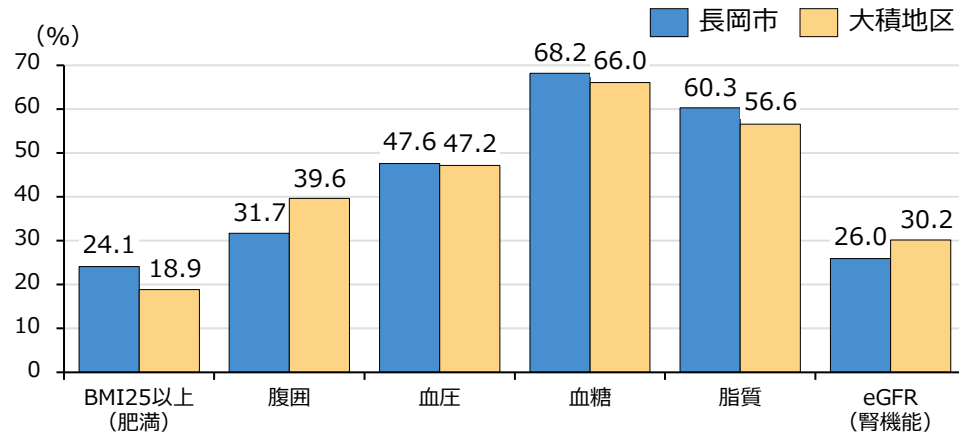
○ 特定健康診査 受診率



受診率順位
4 位
/ 41地区

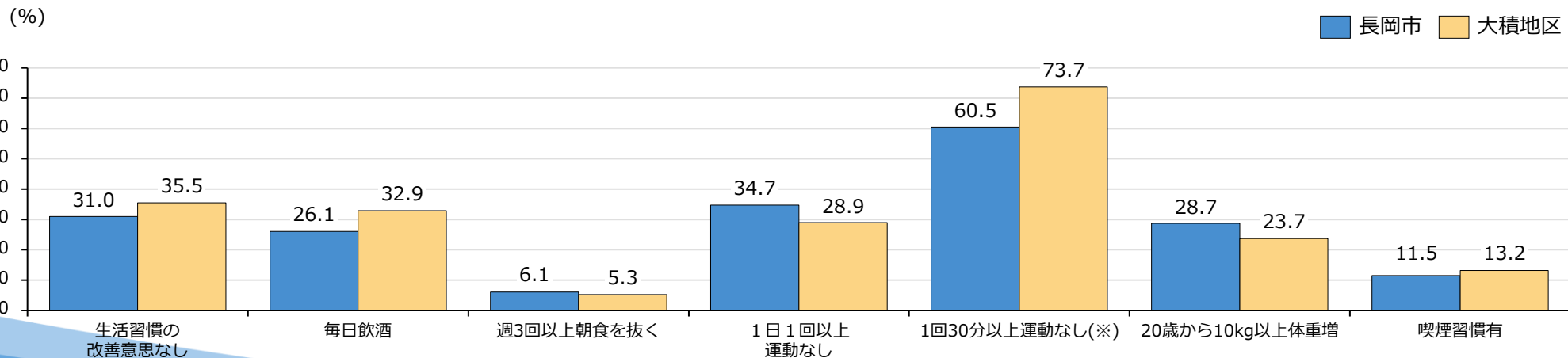
出典：R1～R4：長岡市健診データ（健康かるて）
R5：法定報告値

○ 有所見割合 (保健指導・受診が必要な人) (令和5年度)



出典：KDB_S27_009_介入支援対象者一覧
※腹囲は特定健診データのみを使用

○ 問診の結果から (リスク有の人の割合) (令和5年度)



※「1回30分以上の軽く汗をかく運動を週2日以上、1年以上実施」について「いいえ」と回答した者の割合

出典：長岡市健診データ

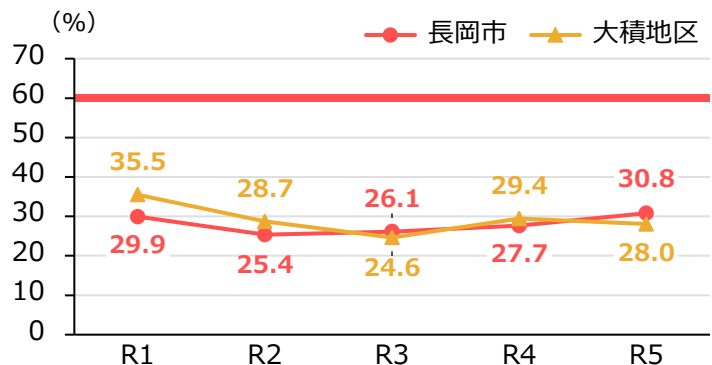
■ 特定・後期高齢者健診の状況



長岡市 大積地区

75歳以上（市後期高齢者健診受診者データ）

○後期高齢者健診 受診率



目標

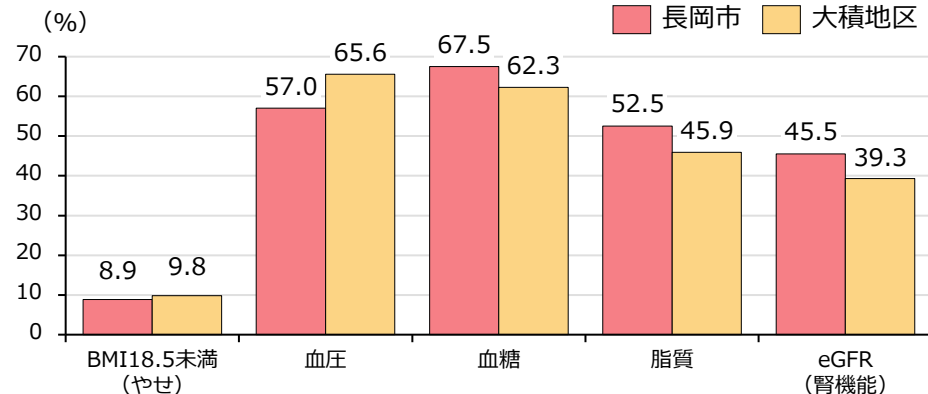
受診率順位

25位

／41地区

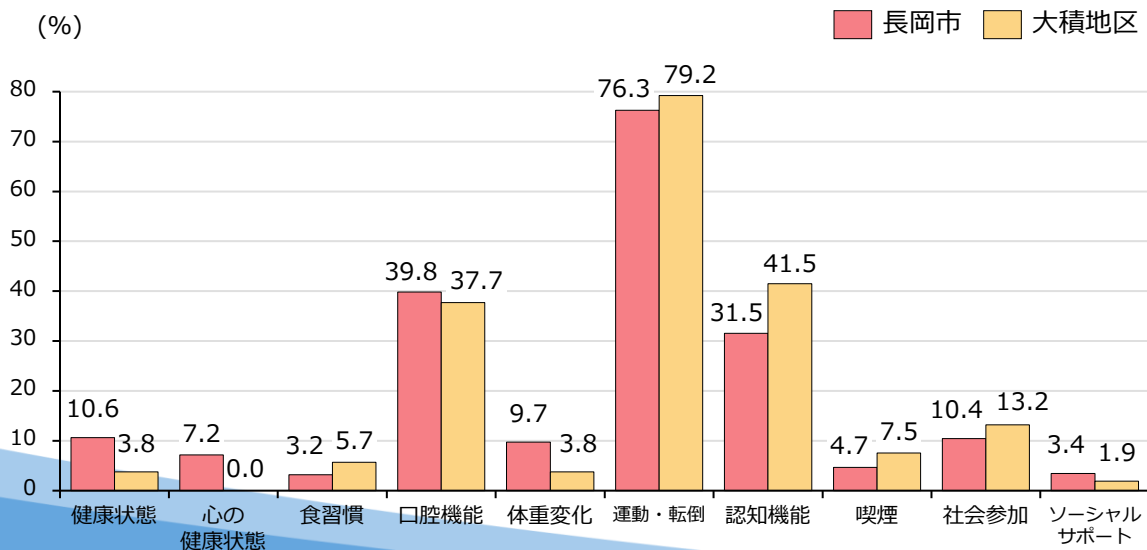
出典：R1～R4：長岡市健診データ（健康かるて）
R5：長岡市速報値

○有所見割合（保健指導・受診が必要な人）（令和5年度）



出典：KDB_S27_009_介入支援対象者一覧
※BMI18.5未満（やせ）は後期高齢者健診データのみを使用

○問診の結果から（リスク有の人の割合）（令和5年度）

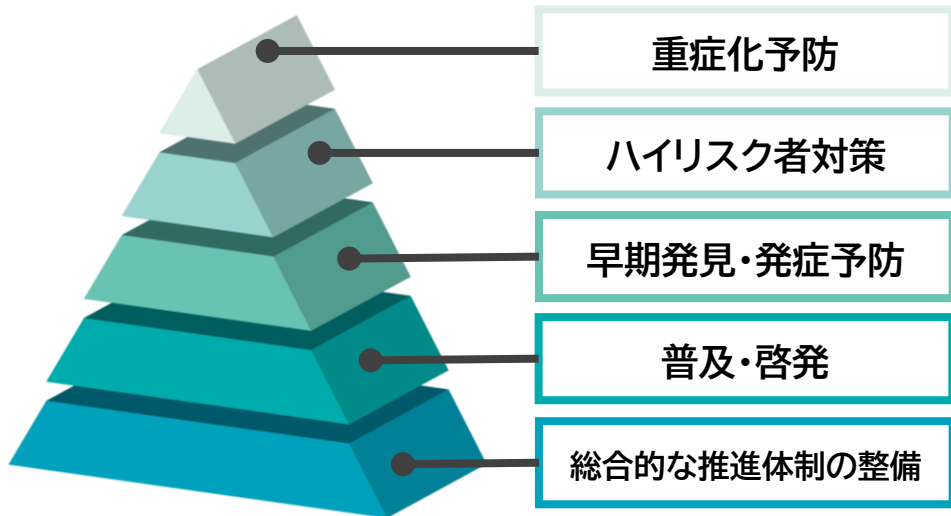


| 項目 | 質問内容 | 回答内容 |
|-----------|-------------------------------------|-------------------|
| 健康状態 | あなたの現在の健康状態はいかがですか | 「あまりよくない」又は「よくない」 |
| 心の健康状態 | 毎日の生活に満足していますか | 「やや不満」又は「不満」 |
| 食習慣 | 1日3食きちんと食べていますか | 「いいえ」 |
| 口腔機能 | 半年前に比べて固いものが食べにくくなりましたか | 「はい」 |
| | お茶や汁物等でむせることがありますか | 「はい」 |
| 体重変化 | 6カ月間で2～3kg以上の体重減少がありましたか | 「はい」 |
| 運動・転倒 | 以前に比べて歩く速度が遅くなって来たと思いますか | 「はい」 |
| | この1年間に転んだことがありますか | 「はい」 |
| | ウォーキング等の運動を週に1回以上していますか | 「いいえ」 |
| 認知機能 | 周りの人から「いつも同じことを聞く」などの物忘れがあるとされていますか | 「はい」 |
| | 今日が何月何日かわからない時がありますか | 「はい」 |
| 喫煙 | あなたはたばこを吸いますか | 「吸っている」 |
| 社会参加 | 週に1回以上は外出していますか | 「いいえ」 |
| | ふだんから家族や友人と付き合いがありますか | 「いいえ」 |
| ソーシャルサポート | 体調が悪いときに、身近に相談できる人がいますか | 「いいえ」 |

※口腔機能、運動・転倒、認知機能、社会参加はOR条件 出典：KDB_S27_009_介入支援対象者一覧

■ 特定保健指導

長岡市生活習慣病予防事業の概要図



特定保健指導とは

健診を受けた結果、メタボリックシンドロームのリスクのある40～74歳までの方を対象に行う健康サポートです。

○特定保健指導の対象者

腹囲 男性**85cm以上** ∴ 女性**90cm以上**

または

BMI **25以上**

さらに以下のリスクが**1つ以上**

血圧

血糖

脂質

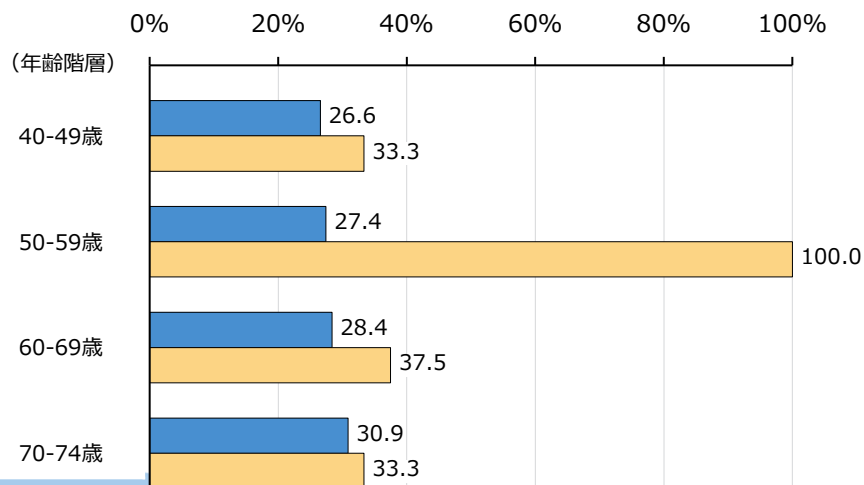


喫煙



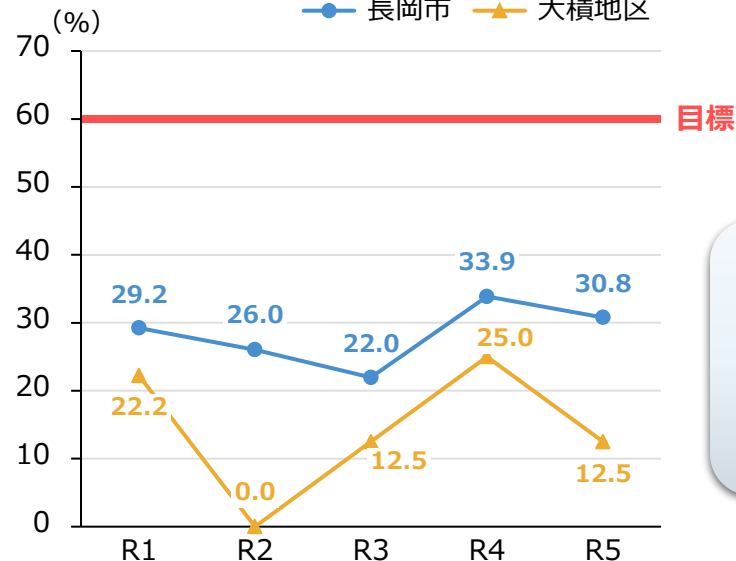
○メタボ該当者及び予備群（市国保加入者）

■ 長岡市 ■ 大積地区



○特定保健指導利用率（市国保加入者）

● 長岡市 ▲ 大積地区



利用率順位

36 位 / 41地区

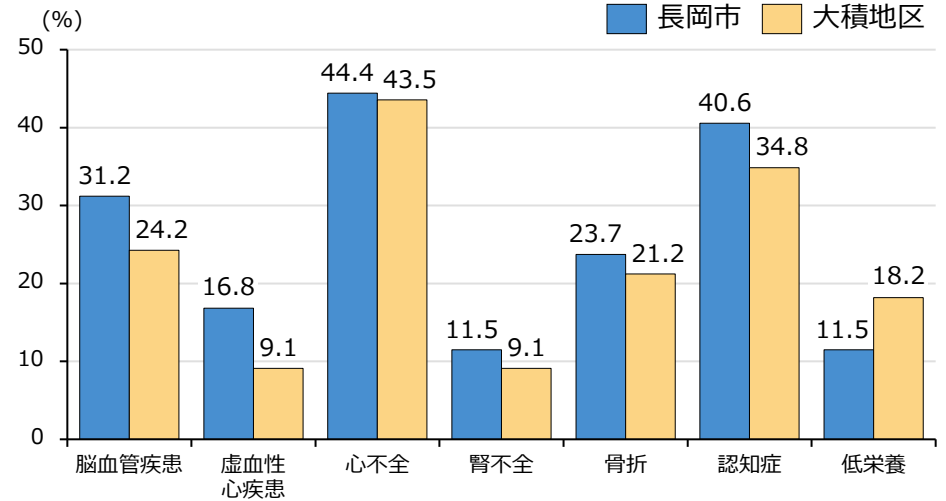
■ 介護の状況

○長岡市の要介護原因別疾病上位5位（令和5年度）

| | 1号 | | 2号 |
|----|-------------------|-----------------|-------------------|
| | 65-74歳 | 75歳以上 | 40-64歳 |
| 1位 | 脳血管疾患 (18.6%) | 認知症 (27.6%) | 脳血管疾患 (42.3%) |
| 2位 | 認知症 (12.6%) | 脳血管疾患 (11%) | 悪性新生物 (13.5%) |
| 3位 | 悪性新生物 (12.1%) | 関節疾患 (10.1%) | パーキンソン病 (8.7%) |
| 4位 | パーキンソン病 (8.4%) | 骨折・転倒 (8.7%) | 認知症 (7.7%) |
| 5位 | 関節疾患 (6.8%) | 心疾患 (6.2%) | 糖尿病 (6.7%) |

出典：長岡市介護保険課「原因疾病集計」

○介護認定者の有病状況（75歳以上）



出典：S21_011_厚生労働省様式（様式1-1）、KDB_S24_004_後期高齢者の医療（健診）・介護実合状況

健康づくりのための取組

①地域ごとの健康課題について分析します。




⑤地域の中で、活動を振り返り、改善点を次年度へ活かします。



健康づくり
サイクル



②地域の中で、健康課題に即した健康づくりについて意見交換をします。



④活動を実施します。



③実施計画を作成します。

長岡市では、市民の皆さまの健康をサポートするため、下記のような取組を行っています。

特定・後期高齢者健診

1年に1度の健診で生活習慣病の早期発見！

健康相談・保健指導

保健師・栄養士との健康相談を活用して生活改善！

各種健康講座

コミュニティセンター等でお手軽に健康増進！

通いの場でフレイル予防

介護予防サークル等を活用してフレイル予防！