



# 越路町告示第十五号 越路町財政事情を次のように公表します

昭和42年12月1日

越路町長 白井 又三郎

## 1 決算概況

### 一般 一般会計

久し振りの黒字予算を編成して出発した昭和四十一年度一般会計は決算において二、三〇九万円の黒字を生じた。

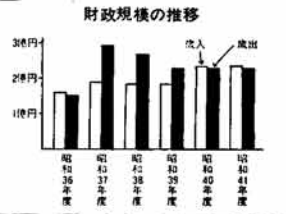
項目	当初予算額	最終予算額	決算額	前年度決算額	差引
歳入	212,240	262,313	262,960	233,222	29,738
歳出	212,240	262,313	239,870	226,211	13,659
差引	-	-	23,090	7,011	16,079

## 2 歳入

歳入は財産収入、町債を除いて前年を上まわっているが、特に分担金負担金の増が著しく、前年の約三倍の二、二七〇万七千円に達した。

項目	決算額	構成比	前年度	40年度前年比
町税	74,397	28.3%	6.5%	24.7%
地方交付税	83,932	31.9%	8.9%	33.3%
臨時地方特別交付金	2,152	0.8%	-	-
国県支出金	40,843	15.6%	10.8%	16.4%
財産収入	4,081	1.6%	22.1%	2.8%
分担金、負担金	12,707	4.8%	305.4%	1.8%
寄附金	3,177	1.2%	12.6%	3.9%
手数料	4,300	1.6%	61.9%	1.3%
雑収入	1,200	0.4%	-	0.7%
繰越金	5,460	2.1%	7.5%	3.0%
繰越地方債	7,011	2.7%	-	3.2%
繰越地	23,700	9.0%	16.3%	8.9%
計	262,960	100.0%	12.8%	100.0%

# の決算状況



項目	昭和41年度	昭和40年度	比較
収入額	19,807	17,264	2,543
比率	26.6%	24.7%	1.9%
個人住民税	6,140	5,558	582
比率	8.3%	8.0%	0.3%
法人住民税	32,650	32,399	251
比率	43.9%	46.4%	2.5%
固定資産税	3,138	2,663	475
比率	4.2%	3.8%	0.4%
消費増徴	6,824	5,957	867
比率	9.2%	8.5%	0.7%
たばこ	4,976	4,706	270
比率	6.7%	6.7%	0.0%
電気	701	1,111	410
比率	0.9%	1.6%	0.7%
木材	65	61	4
比率	0.1%	0.1%	0.0%
湯	96	109	13
比率	0.1%	0.2%	0.1%
徴収率	99.6%	99.6%	-

項目	昭和41年度	昭和42年度	比較
普通地方交付税	76,914	69,618	7,296
特別地方交付税	7,018	7,481	463
計	83,932	77,099	6,833

項目	昭和41年度	昭和40年度	比較
消防費補助	1,433,200	1,330,000	103,200
教育費補助	3,350,000	3,300,000	50,000
災害復旧費補助	3,500,000	3,500,000	0
道路橋梁分担金	2,200,000	2,200,000	0
消防ポンプ	2,200,000	2,200,000	0
灌漑排水施設分担金	4,600,000	4,600,000	0
林道開設事業分担金	1,900,000	1,900,000	0
岩屋小プール建設分担金	2,300,000	2,300,000	0
越路中プール建設分担金	3,900,000	3,900,000	0
越路給水センター負担金	2,700,000	2,700,000	0
西部給水センター負担金	2,600,000	2,600,000	0
計	23,987,000	22,987,000	1,000,000

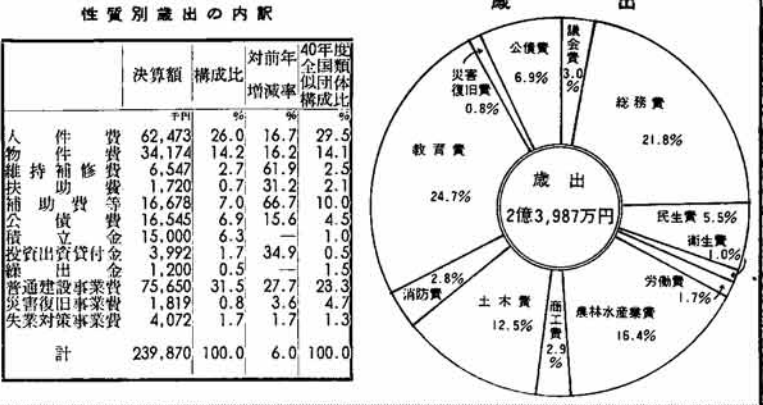
項目	昭和41年度	昭和42年度	比較
分担金	12,707	12,707	0
負担金	12,707	12,707	0
計	25,414	25,414	0

# 昭和41年度

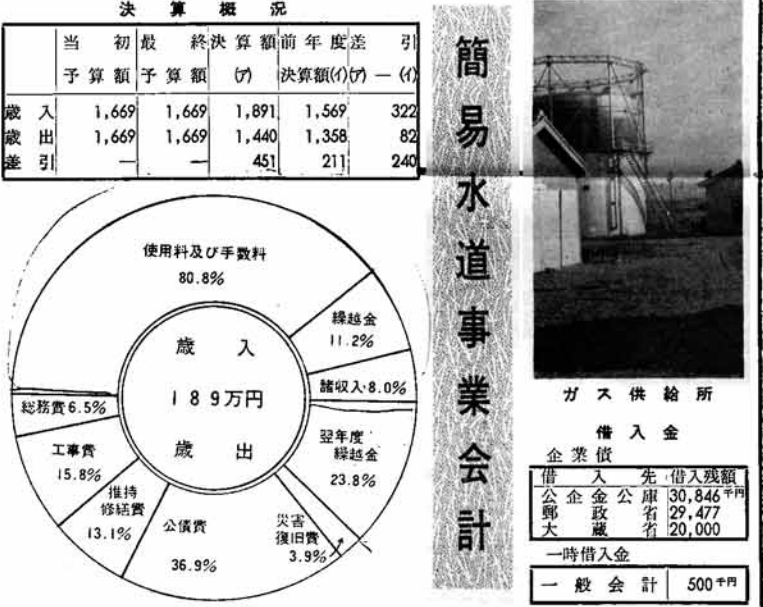
事業名	借入額	借入先	利率	償還期間
公共道路事業	3,000	大蔵省	6分5厘	10年
児童館建設事業	1,000	大蔵省	6分5厘	10年
林業事業	2,000	大蔵省	6分5厘	10年
市町村債	17,700	大蔵省	6分5厘	7年
補てき	23,700	-	-	-

項目	決算額	構成比	前年度	40年度前年比
人件費	62,473	26.0%	16.7%	29.5%
修繕費	34,174	14.2%	14.1%	0.1%
燃料費	6,547	2.7%	61.9%	2.5%
賃借料	1,720	0.7%	31.2%	2.1%
雑費	16,678	7.0%	66.7%	10.0%
公債費	16,545	6.9%	15.6%	4.5%
貸付金	3,992	1.7%	34.9%	1.0%
貸付金	1,200	0.5%	27.7%	23.3%
普通建設事業費	75,650	31.5%	27.7%	3.6%
災害復旧事業費	1,819	0.8%	3.6%	4.7%
失業対策事業費	4,072	1.7%	1.7%	1.3%
計	239,870	100.0%	6.0%	100.0%

項目	決算額	構成比	前年度	40年度前年比
総務費	21,800	9.1%	21.8%	41.5%
教育費	24,700	10.3%	24.7%	46.3%
民生費	5,500	2.3%	5.5%	10.0%
衛生費	1,000	0.4%	1.0%	1.8%
労働費	1,700	0.7%	1.7%	3.1%
土木費	12,500	5.2%	12.5%	23.3%
農林水産業費	16,400	6.8%	16.4%	30.5%
公債費	16,500	6.9%	16.5%	30.6%
災害復旧費	1,800	0.7%	1.8%	3.3%
計	239,870	100.0%	6.0%	100.0%



項目	当予算額	最終決算額	前年度決算額	差引
歳入	1,669	1,669	1,891	322
歳出	1,669	1,669	1,440	82
差引	-	-	451	240



項目	当予算額	最終決算額	前年度決算額	差引
歳入	54,266	56,645	54,134	1,586
歳出	54,266	56,645	53,442	3,204
差引	-	-	692	1,618

## 2 財政規模の推移

過去五カ年間の財政規模は次の通りである。昭和三十八年、三十九年度は赤字財政であったが、昭和四十一年度と黒字決算となった。今後一層健全財政の

項目	昭和40年度	昭和41年度	比較
歳入	23,547	54,134	230
歳出	23,245	52,548	283
差引	302	1,586	1,284

項目	昭和40年度	昭和41年度	比較
歳出	53,442	56,645	3,204
歳入	54,134	54,134	0
差引	792	1,586	794

年度	保険料	療養諸費
昭和37年度	796	1,653
昭和38年度	967	2,382
昭和39年度	1,394	3,022
昭和40年度	2,091	1,815
昭和41年度	2,450	5,061

項目	昭和40年度	昭和41年度
収入	23,547	54,134
支出	23,245	52,548
差引	302	1,586

項目	決算額	構成比
町税	74,397	28.3%
地方交付税	83,932	31.9%
臨時地方特別交付金	2,152	0.8%
国県支出金	40,843	15.6%
財産収入	4,081	1.6%
分担金、負担金	12,707	4.8%
寄附金	3,177	1.2%
手数料	4,300	1.6%
雑収入	1,200	0.4%
繰越金	5,460	2.1%
繰越地方債	7,011	2.7%
繰越地	23,700	9.0%
計	262,960	100.0%

項目	決算額	構成比
人件費	62,473	26.0%
修繕費	34,174	14.2%
燃料費	6,547	2.7%
賃借料	1,720	0.7%
雑費	16,678	7.0%
公債費	16,545	6.9%
貸付金	3,992	1.7%
貸付金	1,200	0.5%
普通建設事業費	75,650	31.5%
災害復旧事業費	1,819	0.8%
失業対策事業費	4,072	1.7%
計	239,870	100.0%

資産の部	負債・資本の部
固定資産	流動負債
有形固定資産	一時借入金
無形固定資産	未払金
投資、基金	未払費用
流動資産	前受金
現金・預金	その他流動負債
未収金	資本金
ガス	自己資本
貯蔵品	借入金
未収ガス税	資本剰余金
	利益剰余金
資本合計	負債資本合計
89,998	89,998

昭和三十七年度より開始したガス供給事業も本年は二年間をもって当初の計画通り完成した。現在は供給数は二、一三〇個、K5灯二七個、B300灯一個、計二、一六七個である。

